

JAPANESE FROM ZERO! 4



George Trombley
Yukari Takenaka

Japanese From Zero! Book 4

Proven Methods to Learn Japanese with integrated Workbook

PREFACE

Japanese From Zero! is a Japanese language book series built on Japanese grammar that makes sense! Each book is crafted page by page and lesson by lesson to have relevant (and sometimes fun) Japanese conversation and sentence structure patterns that enhance the Japanese learner's ability to speak Japanese faster and understand the small nuances of Hiragana and everyday Japanese speech.

DEDICATION

This book is dedicated and made for:

Japanese culture lovers, Japanese language learners, Japanese anime and drama watchers, Japanese beginners, JPOP music fans, people of Japanese heritage connecting to their history, and anyone planning travel to Japan!

I lived in Japan for 9 years and have been married to my Japanese wife, Yukari, for 20 years. When we began writing the Japanese From Zero series, it was out of frustration with current Japanese books on the market. I felt they were either too fast, too slow, or too complicated. Japanese has enriched my life so much and writing this series was a way to express my sincere appreciation to all that the country of Japan and the Japanese language can offer.

All of us on the Japanese From Zero! team wish you success on your road to Japanese fluency and hope this book is a solid first step!

COPYRIGHT

Copyright © 1996-2015 From Zero, LLC. / YesJapan Corporation All Rights Reserved.

Printed in USA / England / Australia

ISBN-13: 978-0989654500

1st edition: August, 2013

3rd edition: May, 2015

DISTRIBUTION

Distributed in the UK & Europe by:
Bay Foreign Language Books Ltd.
Unit 4, Kingsmead, Park Farm,
Folkestone, Kent. CT19 5EU, Great Britain
sales@baylanguagebooks.co.uk

Distributed in the USA & Canada by:
From Zero LLC.
10624 S. Eastern Ave. #A769
Henderson, NV 89052, USA
sales@fromzero.com

Thanks for the nice comments! We love feedback!

These books and this website remain my nihongo bible!

Ray_San – YesJapan.com

The books are great! I like the way everything is explained, the examples, the lessons and the reviews.

Eijioo – YesJapan.com

Japanese From Zero Book 1 and 2 are amazing books for beginners! Having tried other ways of learning Japanese from the beginning, I find that the Japanese from Zero series are incredibly user friendly.

Kurisuti.Chan – YesJapan.com

I love JFZ, because it's so so so easy to use compared to others I've tried! It's clear you put a lot of work into it and I'm very grateful. Even though I lead a busy life and can't find too much time to learn, JFZ makes it easy for me to pick up where I left off and revise what I might have forgotten. THANKS!! 😊

J. Brooks – Facebook

THANK-YOU JFZ!!!!!! I think Everything JFZ does is wonderful! It is the most helpful book I've come across!

Rukia Kuchiki – YesJapan.com

Thank you, I just finished the 2nd book and can't wait to start with the 3rd! Soon am getting my hands on the 4th!

religionflag – YesJapan.com

JFZ! is perfect. If you're a complete beginner, this book takes you through the bare basics and really helps you progress quickly. I highly recommend this.

F. Morgan – Good Reads review

The perfect Japanese textbook for young learners. One of the benefits of this book, which also slows it down, are the tangents it takes to explain the nuances of Japanese that a beginner might encounter.

Michael Richey – Tofugu.com

You really learn Japanese from zero – no prior knowledge at all required. The grammar is easy to understand.

Karl Andersson - karlandersson.se

As someone who owns the first three books, I can say the books are great.

Mastema – YesJapan.com

feedback@fromzero.com

Japanese From Zero! Book 4

– CONTENTS –

□ Welcome!	1
□ Lesson 1: Introduction to Formal Japanese	7
Grammar ぶんぼう	9
· 1-1. Using でしょう to be more polite	
· 1-2. The どちら word group	
New Verbs あたらしい どうし	13
Verb Usage どうしの つかいかた	14
· 1-3. いらっしゃる (to come, to go, to be)	
· 1-4. めとんあがる (to eat, to drink)	
· 1-5. 覗くになる (to see)	
· 1-6. 仰る (to say)	
· 1-7. なさる (to do, to play)	
· 1-8. ござる (to have to exist)	
Kanji Basics かんじの きほん	24
· 1-9. ふりがな	
· 1-10. おくりがな	
Kanji Drills かんじ ドリル	25
□ Lesson 2: Having Enough & Making Lists	31
Word Usage ことばの つかいかた	32
· 2-1. じぶん (one's self)	
· 2-2. いまでも (even now)	
Adjectives Usage けいようしの つかいかた	34
· 2-3. ひつよう (necessary, needed)	
· 2-4. かわいそう (pitiful, so sad, poor)	
New Verbs あたらしい どうし	36
Verb Usage どうしの つかいかた	36
· 2-5. もつ (to hold, have, carry, own)	
· 2-6. A reminder about using particles with counters and units	
· 2-7. 〇wning something	
· 2-8. 足りる (to have enough, to be enough, to be sufficient)	
· 2-9. つくる (to make, build)	
· 2-10. おもい出す (to recall, to remember)	

- ・ 2-11. つかう (to use)
- ・ 2-12. Machine counter だい
- ・ 2-13. Large machine / airplane counter - き

Grammar ぶんぽう 43

- ・ 2-14. Saying "only" using しか
- ・ 2-15. Saying "no" without being rude

Lesson Activities 51

Kanji Drills 漢字ドリル 57

□ Lesson 3: Using Verbs to Describe61

New Verbs あたらしい どうし 62

Verb Usage どうしの つかいかた 63

- ・ 3-1. あるく (to walk)
- ・ 3-2. あげる (to give)
- ・ 3-3. おちる (to fall down, drop)
- ・ 3-4. COMMON MISTAKE ALERT: Verbs for wearing things.
- ・ 3-5. きる (to wear shirts, jackets etc.)
- ・ 3-6. はく (to wear shoes, pants etc.)
- ・ 3-7. かぶる (to wear or put on hats, things on top of head etc.)

Grammar ぶんぽう 67

- ・ 3-8. Modifying with verbs (verbs adjectives)
- ・ 3-9. It appears to be ~そう adjective ending
- ・ 3-10. It DOESN'T appear to be ~なさそう adjective ending
- ・ 3-11. な adjectives with そう and なさそう endings
- ・ 3-12. Making な adjectives with the そう ending

Lesson Activities 75

Kanji Drills 漢字ドリル 84

□ Lesson 4: Have you ever...?89

New Verbs あたらしい どうし 91

Verb Usage どうしの つかいかた 91

- ・ 4-1. 出る (to appear, to come out, to leave)
- ・ 4-2. しる (to know)
- ・ 4-3. うんてんする (to drive)
- ・ 4-4. のる (to ride, to get on, to get in)

Grammar ぶんぽう 94

- ・ 4-5. Talking about things with こと
- ・ 4-6. Using こと with adjectives

- ・ 4-7. "Strange" uses of こと
- ・ 4-8. Have you ever...?"
- ・ 4-9. "I have..." and "I have never..."
- ・ 4-10. This much, that much ~ どんなに word group
- ・ 4-11. Looking forward to something

Lesson Activities 104

Kanji Drills 漢字ドリル 111

□ Lesson 5: How something is done 117

New Verbs あたらしい どうし 118

Verb Usage どうしの つかいかた 119

- ・ 5-1. まがる (to turn)
- ・ 5-2. あがる (to go or come up)
- ・ 5-3. おりる (to go down, get off of, climb down)
- ・ 5-4. しゅっちょうする (to take a business trip)

Grammar ぶんぼう 121

- ・ 5-5. Particles with まっすぐ
- ・ 5-6. Asking how something is done with どうやって
- ・ 5-7. Demonstrating how an action was done
- ・ 5-8. Counting floors

Lesson Activities 128

Kanji Drills 漢字ドリル 135

□ Lesson 6: Is it okay if I...? 141

Grammar ぶんぼう 143

- ・ 6-1. ~ても いいですか (Is it okay to ~ , Is it okay to ~ , May I ~)
- ・ 6-2. ~ても いいです (It's all right to ~ , It's okay to ~ , You may ~)
- ・ 6-3. ~ては いけません It's not all right to ~ / You can't ~
- ・ 6-4. Informal versions of ~ては いけません and ~てもいいですか
- ・ 6-5. Let's not be rude (politely telling someone "no")
- ・ 6-6. A review of けど and でも
- ・ 6-7. Connecting sentences with が

Lesson Activities 153

Kanji Drills 漢字ドリル 160

□ Lesson 7: Making decisions 165

Adjectives Usage けいようしの つかいかた 166

- ・ 7-1. さいこう (awesome, great, amazing)

New Verbs あたらしい どうし 167

Verb Usage どうしの つかいかた 168

- ・ 7-2. 辞める (to quit one's job, to resign)
- ・ 7-3. 止める (to stop, to quit)
- ・ 7-4. きめる (to decide, to choose) active verb
- ・ 7-5. きまる (to be decided, to be settled, determined) passive
- ・ 7-6. いきる (to be alive)
- ・ 7-7. しぬ (to die)

Grammar ぶんぼう 171

- ・ 7-8. Using する to choose things
- ・ 7-9. ことにする (to decide on, choose to do something)
- ・ 7-10. ことにしています (I make it a rule to-)
- ・ 7-11. ことになる (it has been decided, it has come to be, it's a rule)
- ・ 7-12. Connecting sentences with ので
- ・ 7-13. Using かどうか to say "to do or not"

Lesson Activities 180

Kanji Drills 漢字ドリル 188

□ Lesson 8: How do you do that? 193

New Verbs あたらしい どうし 194

Verb Usage どうしの つかいかた 195

- ・ 8-1. かつ (to win, to beat) and まける (to lose)
- ・ 8-2. びっくりする (to be surprised)
- ・ 8-3. おしえる (to teach)
- ・ 8-4. すてる (to throw away)
- ・ 8-5. まよう (to get lost, to be perplexed, to be uncertain, to hesitate)

Grammar ぶんぼう 199

- ・ 8-6. How to do something
- ・ 8-7. Using 上手 and 下手 correctly
- ・ 8-8. The difference between うまい and 上手
- ・ 8-9. Making a verb phrases into a noun with の and こと
- ・ 8-10. Different grammar same meaning

Lesson Activities 208

Kanji Drills 漢字ドリル 215

□ Lesson 9: Doing things like X, Y and Z 221

New Verbs あたらしい どうし 222

Verb Usage どうしの つかいかた	223
<ul style="list-style-type: none"> ・ 9-1. わらう (to laugh) and なく (to cry) ・ 9-2. おこる (to be mad or angry) ・ 9-3. シャワーをあびる (to take a shower) ・ 9-4. ながす (to flush, shed, wash off) ・ 9-5. くびになる (to be fired) 	

Grammar ぶんぼう	226
<ul style="list-style-type: none"> ・ 9-6. Using いく and くる with other verbs ・ 9-7. Different verb forms and tenses of (verb)に いく / くる ・ 9-8. The たり verb form ・ 9-9. Sentence structure of a たり verb list ・ 9-10. Using the same verb but different form with たり ・ 9-11. Using かな (to wonder if) 	

Lesson Activities	235
--------------------------	------------

Kanji Drills 漢字ドリル	241
---------------------------	------------

□ **Lesson 10: Successive Actions and くなる** **247**

Word Usage ことばの つかいかた	248
<ul style="list-style-type: none"> ・ 10-1. ひ (day) ・ 10-2. とし (year, age) ・ 10-3. しんぱい (anxiety, uneasiness, worry) ・ 10-4. しんぱいごと (worries, troubles) 	

New Verbs あたらしい どうし	250
----------------------------	------------

Verb Usage どうしの つかいかた	250
<ul style="list-style-type: none"> ・ 10-5. 取る (to take) 撮る (to take [a picture], make [a film]) ・ 10-6. 年を取る (to age, get old) ・ 10-7. しんぱいする (to worry) ・ 10-8. せつめいする (to explain) 	

Grammar ぶんぼう	252
<ul style="list-style-type: none"> ・ 10-9. くなる (“It will become...,” or “To get...”) used with adjectives ・ 10-10. Using くなる with verbs ・ 10-11. Using the て form to describe successive actions ・ 10-12. Using 前 and 後 with verbs 	

Lesson Activities	262
--------------------------	------------

Kanji Drills 漢字ドリル	268
---------------------------	------------

□ **Lesson 11: IF-THEN and WHEN statements** **273**

Word Usage ことばの つかいかた	274
------------------------------	------------

- ・ 11-1. もし (if)

New Verbs あたらしい どうし 275

Verb Usage どうしの つかいかた 275

- ・ 11-2. かりる (to borrow)
- ・ 11-3. かす (to loan)
- ・ 11-4. かえす (to return, pay back)
- ・ 11-5. よふかしする (to stay up late)
- ・ 11-6. つける (to turn on)
- ・ 11-7. けす (to turn off)

Grammar ぶんぼう 279

- ・ 11-8. You should...
- ・ 11-9. You shouldn't...
- ・ 11-10. If-then statments
- ・ 11-11. If-then statements using なら
- ・ 11-12. If-then statements using the たら verb form
- ・ 11-13. Using たら verb form to mean "when"
- ・ 11-14. Using "or" with verb phrases

Lesson Activities 289

Kanji Drills 漢字ドリル 298

Kanji Recognition 漢字にんしき 301

□ Lesson 12: Specific periods and amounts 303

Word Usage ことばの つかいかた 304

- ・ 12-1. じゅんび (preparations)
- ・ 12-2. あい (love)
- ・ 12-3. ほか (other, another)
- ・ 12-4. 3 LDK (three rooms: living room, dining room and kitchen)

New Verbs あたらしい どうし 306

Verb Usage どうしの つかいかた 306

- ・ 12-5. たのむ (to request, ask for)
- ・ 12-6. ようい(を)する (to prepare)
- ・ 12-7. けんか(を)する (to fight, to have a fight)
- ・ 12-8. いる (to need)
- ・ 12-9. ためる (to save, to collect)

Grammar ぶんぼう 309

- ・ 12-10. Using まで with verbs
- ・ 12-11. Using で with amounts

Lesson Activities 317

□ Lesson 13: The giving and receiving verbs..... 329

New Verbs あたらしい どうし 330

Verb Usage どうしの つかいかた 331

・ 13-1. いただく (to receive)

・ 13-2. もらう (to receive)

・ 13-3. くれる (to be given)

・ 13-4. あげる (to give)

・ 13-5. やる (to give)

・ 13-6. てつだう (to help out)

Grammar ぶんぼう 335

・ 13-7. Saying “I want you to...”

・ 13-8. Saying “I don’t want you to...”

Lesson Activities 341

Kanji Drills 漢字ドリル 349

Kanji Recognition 漢字にんしき 351

□ Lesson 14: The power of the て form 353

New Verbs あたらしい どうし 354

Verb Usage どうしの つかいかた 355

・ 14-1. きこえる (to be able to hear)

・ 14-2. こわす (to break, destroy, ruin) *Active*

・ 14-3. こわれる (to be broken) *Passive*

・ 14-4. 産まれる / 生まれる (to be born)

Grammar ぶんぼう 357

・ 14-5. The power of て

・ 14-6. The difference between ていただく and てもらう

・ 14-7. The difference between てくれる and てあげる

Lesson Activities 366

□ Answer Key..... 371

□ GLOSSARY..... 404

□ KANJI: Lesson Reference..... 424

Japanese
From Zero!

Welcome!

Moving forward



Introduction

Welcome to Book 4 in the "Japanese From Zero!" series (JFZ). Congratulations on sticking to your learning! Coming this far is something to be proud of!

Any student reading this book should already be able to read and write all of the hiragana, katakana, and the first 80 kanji taught in Japanese schools and book 3 of the JFZ series. It's okay if you have to look up a character from time to time.

Try not to be hard on yourself for occasionally forgetting some of the words you have learned. It happens to the best speakers, including myself, that a common word slips the mind. Even after over 20 years of interpreting and teaching Japanese, I find that the brain works in mysterious ways! Remember that no matter how much you study you will forget some of what you have learned.

The more that you speak and use your Japanese the more it will become a part of you. There will be days when you impress yourself with your ability, and days when you wonder if you can speak any Japanese at all. If you have come this far, you CAN speak Japanese.



When will I be fluent?

This question, "When will I be fluent?", is on the mind of many students studying any language. Becoming fluent isn't like a marathon where at the end of the race you pass the finish line and declare "I am fluent!".

It's more like coloring in a coloring book. Little by little you add color and before you know it you have a completely colored page in your book. The reality is that a good portion of your coloring book has color in it. In fact, you are ALREADY fluent in certain pockets of Japanese.

If you have introduced yourself in Japanese and can do it now without much thought, then you are fluent in Japanese introductions. If you can recall Japanese colors without much effort then

you are fluent in Japanese colors. The more subject areas you are able to talk about then the more "pockets" of fluency you add.

When I first did interpreting work for a radiation cancer treatment company I certainly wasn't fluent in that pocket of Japanese. After learning some new words, and learning how the process works I became fluent in radiation treatment and for the last 8 years I have had constant work from this company.

For the rest of your learning carrier you will be adding to your pockets of fluency. The order and timing of each of the pockets you learn will be different for each student. It all boils down to your interests and the opportunities you have in each pocket.

So to directly answer the question "When will I be fluent?", the answer is "You already are."



Different sources of learning

As you study Japanese, you undoubtedly will use many sources to study, from books, to teachers, to internet sources, to people you meet in Japan. Many students are distressed to find inconsistencies between sources.

The reality is that EVERY book and learning material is written by a person or group of people. And as you know, people have different opinions. Much of language learning is concrete, after all in Japanese "a cat" will always be ねこ and "a dog" will always be いぬ. But the way concepts are explained are 100% subjective to the teacher.

The way "Japanese From Zero!" teaches one concept will certainly be different from some other sources. This is normal and to be expected with any source of learning material. I encourage everyone to pick up other books and hop online to see what other Japanese language students are saying about the topic you are learning at the moment. In most cases you will be helped by hearing another opinion on that topic.



How this book works

There are several sections to each lesson. Many sections contain numbered grammar points. The numbering will continue from prior sections and lessons regardless of where they are in the book. This will make it easier for you to easily find a grammar point later.



What should I know before this book?

This is the 4th book in a 5 part series, “Japanese From Zero!”. We assume that you can read and write hiragana, katakana, and the 80 kanji taught in book 3. If you come across a kanji that you do not know please refer to the cheat sheet provided below.

Kanji	Hiragana = くんよみ; Katakana = おんよみ	Meaning
一	ひと、イチ、イツ	one (1)
二	ふた、ニ	two (2)
三	み、みっ、サン	three (3)
四	よ、よっ、よん、シ	four (4)
五	いつ、ゴ	five (5)
六	む、むっ、むい、ロク	six (6)
七	なな、なの、シチ	seven (7)
八	や、やっ、よう、ハチ	eight (8)
九	ここの、キュウ、ク	nine (9)
十	と、とお、ジツ、ジュウ、ジュッ	ten (10)
百	ヒャク	one hundred (100)
千	ち、セン	one thousand (1,000)
日	か、ひ、ジツ、ニチ	day
月	つき、ガツ、ゲツ	moon, month
火	ひ、(ほ)、カ	fire
水	みず、スイ	water
木	き、こ、ボク、モク	tree, wood
金	かな、かね、キン、コン	gold, metal
土	つち、ト、ド	soil, dirt, earth (not planet)
休	やす、キュウ	break, rest
上	あ、うえ、うわ、かみ、のぼ、ショウ、ジョウ	up, above
下	お、くだ、さ、した、しも、(もと)、カ、ゲ	down, below
左	ひだり、サ	left
右	みぎ、ウ、ユウ	right

大	おお、タイ、ダイ	big
中	なか、チュウ	middle, inside
小	お、こ、ちい、シヨウ	small
円	まる、エン	yen, circle
人	ひと、ジン、ニン	people, person
目	ま、め、ボク、モク	eye
耳	みみ、ジ	ear
口	くち、ク、コウ	mouth, opening
手	た、て、シュ	hand
足	あし、た、ソク	foot, feet
力	ちから、リキ、リヨク	power
立	た、リツ、リュウ	stand
男	おとこ、ナン、ダン	boy, man
女	おんな、め、ジョ、ニヨ、ニヨウ	girl, woman
子	こ、シ、ス	child
生	い、う、き、なま、は、シヨウ、セイ	life, raw, birth
天	あま、あめ、テン	heaven, sky
空	あ、あき、から、そら、クウ	sky, emptiness
気	キ、ケ	spirit, mood
雨	あま、あめ、ウ	rain
山	やま、サン	mountain
川	かわ、(セン)	river
林	はやし、リン	woods, forest
森	もり、シン	forest
石	いし、シャク、セキ、(コク)	stone
花	はな、カ	flower
犬	いぬ、ケン	dog
虫	むし、チュウ	insect
町	まち、チヨウ	town
村	むら、ソン	village

田	た、デン	rice field
夕	ゆう、(セキ)	evening
赤	あか、セキ、(シャク)	red
青	あお、セイ、(シヨウ)	blue
白	しら、しろ、ハク、(ビャク)	white
見	み、ケン	see, watch
出	だ、で、シュツ、(スイ)	exit
入	い、はい、ニユウ	enter, go in
先	さき、セン	previous, precedence
早	はや、ソウ、(サツ)	early
本	もと、ホン	book, main
文	(ふみ)、ブン、モン	sentence
名	な、ミョウ、メイ	name
字	(あざ)、ジ	character, hand writing
学	まな、ガク	learn
校	コウ	-school
正	ただ、まさ、シヨウ、セイ	correct, regular
年	とし、ネン	year
王	オウ	royal
音	おと、ね、オン、(イン)	sound
糸	いと、シ	thread
車	車、シャ	car, wheel
貝	かい	shell
玉	たま、ギョク	coin, ball, sphere
草	くさ、ソウ	grass
竹	たけ、チク	bamboo

Introduction to Formal Japanese

1

Before This Lesson


1. Know how to read kanji 1-80 (1st grade educational kanji) from Japanese From Zero! book 3, hiragana and katakana.
2. Have an understanding of basic verb conjugation and Japanese conversation covered in Japanese From Zero! books 1-3.

Lesson Goals

1. Learn some of the common "respectful" form of the verbs.
2. Learn some quick ways to sound more polite in Japanese.

From The Teachers

1. Remember that at a minimum you should be polite and use the **ます** forms of verbs. Only when you are very familiar with the person you are talking with should you use casual language.



Lesson Highlights

- 1-1. Using **でしょう** to be more polite
- 1-2. The **どちら** word group

1 When will we speak formal Japanese?

In this series so far, we have avoided teaching formal Japanese, also called 敬語 (けいご). In everyday Japan there are times where けいご is appropriate and expected. However, as a がいこくじん (foreigner) or がいじん for short, you are not held to the same expectations. As long as your Japanese is "polite" with people you don't know or your superiors at work and school, then you won't be considered rude. By "polite Japanese" I mean using です instead of だ and ます instead of the informal forms of verbs. It's that simple.

In my 20 years of speaking Japanese I can honestly tell you that I only use けいご when absolutely necessary. Everyone will have a different opinion, but it's my firm opinion that けいご, while important, is not key to your success in Japanese. This lesson will serve as a crash course in けいご so you aren't caught off guard when you hear it.

1 New Words あたらしい ことば

Progressive

どちら

こちら

そちら

あちら

てんない

じだいげき

ちゅう文^{もん}

ごちゅう文^{もん}

ダブルチーズバーガー

アイスティー

もちかえり

たけなか
竹中

おたく

かんじ

どちら

こちら

そちら

あちら

店内

時代劇

注文

ご注文

ダブルチーズバーガー

アイスティー

持ち帰り

竹中

お宅

えいご

where, which and who (polite)

this, here, this person (polite)

that, there, that person (polite)

that over there, over there,
that person over there (polite)

in the store

historical play; period drama

order; request

order; request (polite)

double cheesburger

ice tea

take out, to go

last name (in the bamboo)

home, residence

ごぞんじ	ご存知	knowing, having knowledge of
さま	様	polite version of <u>さん</u> meaning "Mr., Miss, Mrs."
かた	方	person (polite)
ぜんぶ	全部	all
ぜんいん	全員	everyone
せき	席	seat
ただいま	只今	presently, right now
はりねずみ	針鼠	hedgehog

1 Grammar ぶんぽう

□ 1-1. Using でしょう to be more polite

There are few quick ways to be more polite in Japanese without overloading up on new grammar. One way is to use でしょうか instead of ですか when asking questions.

Examples

- この車くるまはいくらでしょうか。
How much is this car?
- このねこはあなたのでしょうか。
Is this cat yours?
- 西口にしぐちはどこでしょうか。
Where is the west exit?
- あのかたはおとうさんでしょうか。
Is that person your father?

You can also add でしょうか after い adjectives and な adjectives to be more polite.

Examples

1. おたくは こちらから と おい でしょうか。
Is your home far?
2. すしは たか い でしょうか。
Is sushi expensive?
3. 犬か ねこか どちらが かわ い い でしょうか。
Which are cuter, dogs or cats?
4. このコップは きれ い い でしょうか。
Is this cup clean?
5. このいすに す わ つ て も い い い でしょうか。
Is it alright if I sit in this seat?

You can also add でしょうか after verbs. For informal forms make sure you add の before でしょう. You do not need の with polite forms such as ます、ません、ました.

Example Q&A

1. この電車は ^{でんしゃ} ^{おおさか} 大阪まで い く の で し よ う か。
Does this train go to Osaka?

いくのでしょうか can also be いきます でしょうか

はい、^{おおさか} 大阪まで い き ま す。
Yes, it goes to Osaka.

いいえ、大阪まで い き ま せ ん。
No, it doesn't go to Osaka.

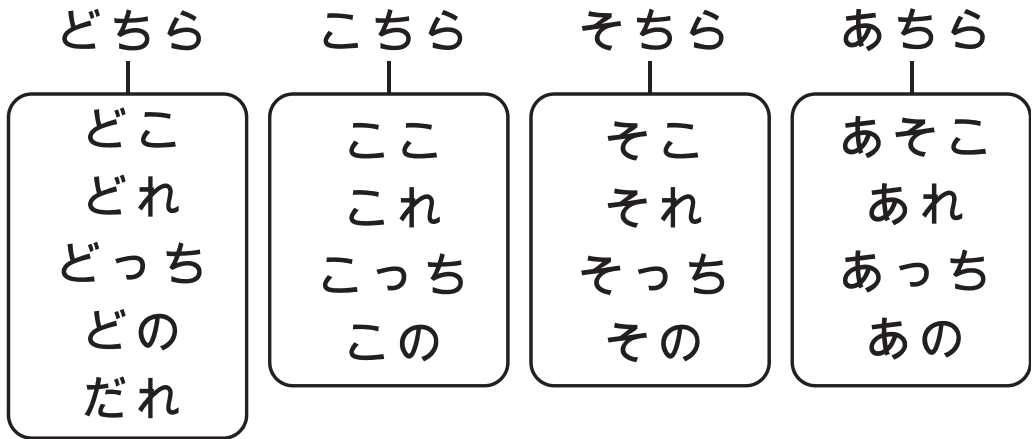
2. いつから ^{にほんご} 日本語を べん き ょ う し て い る の で し よ う か。
Since when have you been studying Japanese?

^{きょねん} 去年から べん き ょ う し て い ま す。
I have been studying since last year.

^{にねん} 二年まえからです。
From 2 years ago.

□ 1-2. The どちら word group

I like to think the どちら word group is "magical" because it's used as the polite versions for four different word groups learned in prior books. Here are the words this group replaces:



Example Q&A (polite for どっち or どれ word groups)

1. ^{あか}赤か ^{あお}青か どちらが すきですか。
Which do you like, red or blue?

赤のほうが すきです。
I like red more.

どちらも すきじゃないです。
I don't like either.

2. どちらの犬が いちばん かわいとおもいますか。
Which dog do you think is the cutest?

^{しろ}そちらの 白と ^{いぬ} ^{いちばん}ちやいろの犬が 一番かわいいです。
That white and brown dog is the cutest.

ぜんぶ かわいとおもう。
I think they are all cute.

Example Q&A (polite for どこ word group)

1. 竹中さんの自転車はどちらでしょうか。
Where is Takenaka's bicycle?

そちらにあります。
It's over there.

あちらの白いのです。
It's the white one over there.

2. 田中さんのつくえはどちらですか。
Where is Tanaka-san's desk.

こちらです。
It's this one. / It's here.

小林さんのつくえのよこにあります。
It's next to Kobayashi-san's desk.

When using どちら to be polite for the どの word group, you must add の to the どちら word.

Example Q&A (polite for どの word group)

1. どちらの車がはやいですか。
Which car is fast?

トヨタがはやいです。
Toyota's are fast.

そちらの赤いホンダがはやいとおもいます。
I think that red Honda is fast.

どちらもはやくないです。
Both of them, are not fast.

When using **どちら** to be polite for **だれ**, it is even more polite if you say **どちらさま**.

Example Q&A (polite for **だれ**)

1. **どちらさま** でしょうか。

Who are you?

ジョージです。

I'm George.

たけなか

竹中さんの ともだちです。

I'm Takenaka-san's friend.

1 New Phrases **あたらしい フレーズ**

1. **ただいま、せきをはずしております。**

They are presently away from their desk (seat).

This is a common phrase used on the phone when calling to talk to a particular person at a company. The **ております** conjugation is common in formal / polite speech.

You should NEVER use polite verbs when referring to yourself and in many cases you should consider people in your company or school as "yourself" when talking to another company or group.

1 New Verbs **あたらしい どうし**

どうし	えいご	た form	タイプ
いらっしゃる	to come, to go, to be	いらっしゃった	ある
<small>め あ</small> 召し上がる	to eat, to drink	めしあがった	regular
<small>らん</small> ご覧になる	to see	ごらんになった	regular
<small>おっしゃ</small> 仰る	to say	おっしゃった	ある
なさる	to do, to play	なさった	ある
ござる	to have, to exist	(not used)	ある

1 Verb Usage どうしの つかいかた

In prior books we have introduced 4 types of verbs:

- | | |
|----------------------|--------------|
| 1. Regular | 2. いる / える |
| 3. いる / える exception | 4. Irregular |

In this lesson the ある verb type is introduced. This verb type is a unique type that is only found in the respectful verbs. The good news is there are only a very small amount of this type of verb.

The final る of an ある verb type is changed to い and then the appropriate ending is added.

いらっしゃる → いらっしゃい + ます etc.
 おっしゃる → おっしゃい + ます etc.
 なさる → なさい + ます etc.
 ござる → ござい + ます etc.

As for the informal forms for the ある verb type you simply treat that as any other regular verb. Let's look at how the ある verbs in this lesson are conjugated:

Example Sentences

1. しゃちょうはあした、いらっしゃらないです。(informal future negative)

The president will not come tomorrow.

2. 日本にほんにいったときはなにを なさいましたか。(polite past positive)

When you went to Japan what did you do?

3. 先生せんせいはきのう、なにを おしゃったの? (informal past positive)

What did the teacher say yesterday?

□ 1-3. いらっしゃる (to come, to go, to be)

This is probably the most commonly used formal Japanese, and you will certainly hear it everyday in Japan. いらっしゃる is the けいご version of いく (to go), くる (to come), and いる (to be).

1. Polite conversation between office workers planning a meeting.

A: つぎのミーティングはあしたの 8 じです。

B: シャちょうは いらっしゃいますか。

A: はい、10 じまで いらっしゃいます。

B: あさっては なんじに いらっしゃいますか。

A: ごぜん 10 じに いらっしゃいます。

A: The next meeting will be tomorrow at 8 o'clock.

B: Will the president be there?

A: Yes, (she) will be there until 10 o'clock.

B: What time will she (come in / be in) the day after tomorrow?

A: She will be in at 10 AM.

2. Polite conversation on the phone.

A: はい、^{たけなか}竹中です。

B: 竹中ゆかりさまは いらっしゃいますか。

A: ただいま、せきをはずしております。

A: Hello, this is Takenaka.

B: Is this Takenaka Yukari?

A: She is presently not at her desk.

□ 1-4. めしあがる (to eat, to drink)

めしあがる is the けいご version of たべる (to eat) and のむ (to drink). In Japan when ordering from a fast food place you will most likely be asked:

てんないでめしあがりますか。
Will you be eating in the store?

Other than this usage you might not hear this often. However, if you watch じだいげき (Japanese historical plays or drama) you will hear much more of formal Japanese

Example conversation

1. A: いらっしゃいませ！ごちゅうもんどうぞ。
- B: ダブルチーズバーガー一つと、エルのアイスティーをおねがいします。
- A: てんないでめしあがりますか。
- B: いいえ、もちかえりです。

- A: Welcome! Your order please.
- B: A double cheeseburger and a large ice tea please.
- A: Will you be eating in the store?
- B: No, it's take out.

□ 1-5. ご覧^{らん}になる (to see)

ごらんになる is a the けいご verb that replaces みる (to see). Remember you never want to use ごらんになる when referring to yourself, even if it was asked of you, you should reply with みる.

1. Polite conversation between a teacher and a student.

- A: きのう、えいがをごらんになりましたか。
- B: いいえ、みませんでした。
- A: いつ、ごらんになりますか。
- B: あした、ともだちとみます。

A: Did you see a movie yesterday?

B: No, I didn't see (one).

A: When will you see it?

B: I will watch (one) tomorrow with a friend.

□ 1-6. ^{おっしゃ}仰る (to say)

おっしゃる is the けいご version of いう (to say).

Example Sentences

1. なにをおっしゃいましたか。

What did you say?

2. せんせいはあしたこないとおっしゃいました。

The teacher said they weren't coming tomorrow.

3. しゃちょうは3じにミーティングがあるとおっしゃいました。

The company president said there was a meeting at 3 o'clock.

4. やまださまはいついらっしゃるとおっしゃいましたか。

When did Mrs. Yamada say that she would be coming?

It's VERY common that you will hear the phrase 「おっしゃるとおりです」 in polite conversation. It simply means "It's exactly as you have stated." It's a polite way to tell someone you agree with them.

たなかさんの いう とおりです。

It's just as Tanaka says.

たなかさんの おっしゃる とおりです。

It's just as Tanaka says.

1. Conversation on a TV show. Contestants are B and C, the host is A.

A: このどうぶつはなんというのでしょうか。

B: キリン でしょうか。

A: ちがいます。

C: ハリネズミ でしょうか。

A: おっしゃるとおりです！

A: What is this animal called?

B: Is it a giraffe?

A: No, it's not.

C: Is it a hedgehog?

A: It's just as you stated! (exactly)

□ 1-7. なさる (to do, to play)

なさる is the respectful verb that replaces する. So any verb that is created with する will use なさる instead in the respectful form.

Example Sentences

1. あしたは なにを なさいますか。

What will you do tomorrow?

2. きのうは どうなさいましたか。

What did you do yesterday?

Remember that even if someone asks you a question with a respectful verb that you should NEVER use those same respectful verbs when talking about yourself or someone in your group. Look at the following conversations and notice that when responding to questions with respectful verbs the responses are all using the standard forms.

Example conversations

1. Conversation between: (A) student (B) teacher

A: いつから えいごを べんきょう なさっていますか。

B: しょうがっこうのときから べんきょうしています。

A: Since when have you been studying English?

B: I have been studying since when I was in elementary school.

2. Conversation between: (A) waitress (B) customer

A: なにを ちゅうもん なさいますか。

B: アイスティーを みつつ ください。

A: What will you be ordering?

B: Three ice teas please.

3. Conversation between (A) unknown player (B) pro player

A: いっしゅうかんに どれぐらいサッカーを なさいますか。

B: 一日に ^{ついたち}三じかんぐらい ^{さん}れんしゅう します。

A: In one week about how much soccer do you play?

B: I practice about 3 hours a day.

□ 1-8. ござる (to have to exist)

ござる is the respectful verb that replaces ある. As with all the other respectful verbs remember that you shouldn't use any respectful verb when talking about yourself.

Example conversations**1. Conversation between: (A) customer (B) waitress**

A: フォークがありますか。

B: はい、ございます。

A: Do you have a fork?

B: Yes we do (have).

2. Conversation between: (A) zoo visitor (B) zoo worker

A: このどうぶつえんに トイレが ありますか。

B: はい、^{ふた}二つ ございます。

A: ^{いちばん}一番 ちかい トイレは どこですか。

B: ハリネズミの よこです。

A: Does this zoo have a restroom?

B: Yes, there are 2.

A: Where is the closest restroom?

B: Next to the hedgehogs.

~でござる is polite for である and both of these mean "it is" and are the same as saying です but have more impact than です and sounds more authoritative and factual. The negative form of である adds in the topic marker は for stress ではない.

Example Sentences

- | | |
|--|--|
| <p>1. これはハリネズミである。
This is a hedgehog.</p> <p>3. これはあなたの本<small>ほん</small>ではない。
This is not your book.</p> | <p>2. あれはなにでございますか。
What is that over there?</p> |
|--|--|

1 Culture Clip カルチャー クリップ**Is rude Japanese always rude?**

The rules for Japanese are fairly simple. When you don't know someone, then you should be polite. In most cases after you are familiar with someone you can drop the formalities. But even in the case of familiar people there is a certain level of "niceness" that is maintained. The exception to this rule is when you are talking with family and close friends. This is the rare occasion when rude / abrupt Japanese isn't necessarily rude.

1 Mini Conversation ミニ会話**1. Polite conversation at a restaurant.**

A: ご注文ちゅうもんはお決まりきでしょうか？

B: ダブルチーズバーガーねがをお願いします。

A: お飲み物のは何ものを召なし上めがりますか？

B: アイスティーねがをお願いします。

A: Have you decided on your order?

B: A double cheeseburger please.

A: What you will have for your drink?

B: An ice tea please.

2. Polite conversation between office workers.

A: しゃちょう 社長はいつ あたら 新しい みせ お店にいらっしゃいますか？

B: あした 明日の ごご 午後です。 てんない 店内を らん ご覧になって、 とうきょう 東京に かえ 帰られます。

A: いそが お忙しいですね。

A: When will the president be coming to the new store?


B: Tomorrow morning. (He) will look inside the store and then return to Tokyo.

A: (He) sure is busy.

Kanji Lesson
1

引雲遠何科夏

kanji 81-86



— New Kanji あたらしい かんじ

Practice writing each new kanji in the boxes provided. First trace the light gray samples. Pay attention to stroke order. Practice writing the sample kanji words at least five times each.

引	くんよみ	ひ (<)	number	81			
	おんよみ	イン	meaning	pull			
4 strokes	ひ 引く	いんりょく 引力	ひ ば 引っ張る	ごういん 強引	ひ ざん 引き算		
	to pull	gravity	to pull	forceful	subtraction		
㇀ ㇁ ㇂ 引							
引	引	引	引	引			

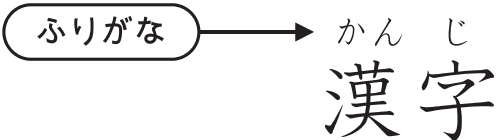
雲	くんよみ	くも	number	82			
	おんよみ	ウン	meaning	cloud			
12 strokes	にゅうどうぐも 入道雲	くも 雲	くも ゆ 雲行き	うんかい 雲海	あまぐも 雨雲		
	a bank of clouds	cloud	the look of the sky	a sea of clouds	a rain cloud		
㇀ ㇁ ㇂ ㇃ ㇄ ㇅ ㇆ ㇇ ㇈ ㇉ 雲 雲 雲 雲							
雲	雲	雲	雲	雲			

夏	くんよみ	なつ			number	86			
	おんよみ	カ、ゲ			meaning	summer			
	げし 夏至	なつやす 夏休み	まなつ 真夏	しょか 初夏	なつふく 夏服				
10 strokes	summer solstice	summer vacation	mid- summer	early summer	summer clothing				

— Kanji Basics かんじの きほん

□ 1-9. ふりがな

Throughout this book you will see small hiragana characters above kanji words just like it shows below. These are commonly referred to as ふりがな.



ふりがな is commonly used when the reading of the kanji is unusual or difficult. Also you will see ふりがな in まんが (comic books) and books targeted for elementary school students.

□ 1-10. おくりがな

The hiragana that follows the kanji of a verb is referred to as おくりがな.



か もく
科目

subject

科	目												
---	---	--	--	--	--	--	--	--	--	--	--	--	--

なつやす
夏休み

summer vacation

夏	休	み											
---	---	---	--	--	--	--	--	--	--	--	--	--	--

なつ
ま夏

middle of summer

ま	夏												
---	---	--	--	--	--	--	--	--	--	--	--	--	--

□ Fill in the kanji

Fill in the blanks in the following sentences with the appropriate kanji. Then write the English translation on the line below.

なん がつ なん にち

1. きょうは _____ ですか。

なつ やす にほん

2. _____ みに _____ にいきました。

か もく

3. すきな _____ はれきしです。

ひら くだ
4. そのドアを ___ いて ___ さい。

がっ こう えん そく
5. ___ ___ の ともだちと ___ ___ に いきたいです。

おお あま ぐも み
6. あの ___ きい ___ ___ が ___ えますか。

— Kanji Recognition かんじ にんしき

Kanji is one of the most important parts of your overall Japanese fluency. Learning to write kanji will help you remember the individual kanji, but since you are rarely going to write Japanese in a modern world, it is much more important to be able to read and recognize the kanji. In each lesson, this section will add words that you should learn to recognize.

□ Individual words

The following words will no longer have any ふりがな (hiragana on top). Don't worry if you can't write these words. Recognition is the goal for these words.

かん じ
漢字
kanji

かね
お金
money

くるま
車
car

えん
円
yen

にほん
日本
Japan

にほんご
日本語
Japanese (language)

にほんじん
日本人
Japanese (person)

くだ
下さい
please

□ Word groups (months)

Even though it is very common for months to be written using standard numbers, 1月 2月 3月 etc. In order to increase your kanji recognition, we will continue to use the kanji numbers. From this point forward all months will be written in kanji only.

いちがつ
一月
January

にがつ
二月
February

さんがつ
三月
March

しがつ
四月
April

ごがつ
五月
May

ろくがつ
六月
June

しちがつ
七月
July

はちがつ
八月
August

くがつ
九月
September

じゅうがつ
十月
October

じゅういちがつ
十一月
November

じゅうにがつ
十二月
December

□ Word groups (generic counter)

The generic counter from this point forward will only be written in kanji.

ひと
一つ
one (things)

ふた
二つ
two (things)

みっ
三つ
three (things)

よっ
四つ
four (things)

いつ
五つ
five (things)

むっ
六つ
six (things)

なな
七つ
seven (things)

やっ
八つ
eight (things)

ここの
九つ
five (things)

じっこ
十個
ten (things)

じゅういちこ
十一個
eleven (things)

じゅうにこ
十二個
twelve (things)

□ Kanji recognition cards

Print and cut out these cards, then write the hiragana and English meaning on the back.

Now you can easily practice your kanji recognition.

漢字	お金	車	円
日本	日本語	日本人	下さい
一月	二月	三月	四月
五月	六月	七月	八月
九月	十月	十一月	十二月
一つ	二つ	三つ	四つ
五つ	六つ	七つ	八つ
九つ	十個	十一個	十二個



COMMENTARY: You want me to what?

I believe UFOs exist and generally can accept a variety of strange government cover-up theories. With that being said, I was really not interested in an interpreting job that came to our company a few years ago.

Our office had taken a call from a woman who wanted an interpreter for a channeling session. A channeler is someone who claims to have contact with angels or other spirits and is able to relay the spirit's thoughts to the living world. Some channelers are purportedly able to let spirits take over their bodies.

I tried to avoid the job by quoting the woman a slightly higher price than normal for interpreting, and also stipulated a three-hour minimum charge, thinking that maybe the price would be too steep for her budget. But the woman agreed to the terms and I was booked for the job.

The next Saturday I met the woman and her male friend – they will be called “Masami” and “Susumu” here. I was hoping that maybe they were reporters writing a story on channeling, but this was not the case. It was Masami's second time visiting this channeler, and Susumu's first.

We arrived at the house where the channeling was to take place, and the channeler invited us in. She seemed normal enough. After we all exchanged names she showed us a painting, explaining, “This is Ashtar,” and Masami was happy to see his likeness for the first time. I was thinking, “‘Ashtar!?’ You’ve got to be kidding me.” Then she pointed to four other paintings on the wall and identified each by names like ‘Gabriel.’ She said that she was now working with them and was able to channel them in addition to Ashtar.

We were led to a normal room in the house where we were to have the session. The room was unremarkable, with the exception of two lit candles on a bookshelf, which I thought were a nice touch. We sat down, and the channeler explained that Ashtar would pause for me so that I could interpret. The whole time I was wondering why the angel Ashtar didn't just speak Japanese, but I guess English is the standard language in heaven (or wherever Ashtar lived).

(continued in next commentary section)

Having Enough & Making Lists

Before This Lesson

1. Be able to read and write 引雲遠何科夏.

Lesson Goals

1. Learn a common way of saying "only".
2. Learn the small and large machine counters.

From The Teachers

1. If a word uses kanji taught in a prior lesson or book in this series, only the first appearance of the word will have ふりがな.
2. Try not to confuse the two counters introduced in this lesson.



2

Lesson Highlights

2-7. Owning something

2-12. Machine counter
だい

2-13. Machine /
airplane counter き

2-14. Saying "only"
using しか

2-15. Saying "no"
without being rude

2 New Words あたらしい ことば

Progressive	漢字	えいご
じぶん	自分	oneself, myself
くつ ^{した} 下	靴下	socks
いまでも	今でも	even now
よいしょ	よいしょ	umph!, heave ho
なかが いい	仲がいい	get along
アカウント	アカウント	account (internet account)
ウェブサイト	ウェブサイト	website
てつや	徹夜	all-nighter, sleepless night
でんしじしょ	電子辞書	electronic dictionary
아이폰	아이폰	iPhone
アンドロイド	アンドロイド	Android
スマートフォン	スマートフォン	smart phone

2 Word Usage ことばの つかいかた

□ 2-1. じぶん (one's self)

There really isn't an equivalent English word that can replace **じぶん**, because it can be used to refer to yourself and to other people. Watch how the meaning of **じぶん** changes depending on the context of the sentence.

Example sentences

- じぶん で かんがえて 下さい。
Please think about it yourself.
- じぶん で やります。
I will do it by myself.
- ともだちは じぶんの へやが ないから、かわいそうです。
I feel sorry for my friend because she doesn't have her own room.

□ 2-2. いまでも (even now)

いまでも is pretty straight forward in its use. You just place it in front of the phrase. Like its English equivalent, it implies that something hasn't changed, "even now".

Example sentences

- わたしは いまでも 田中さんと たなか なかが いいです。
I get along well with Mr. Tanaka even now.
- たけだ 竹田さんは いまでも いちごジュースが すき です。
Even now, Mrs. Takeda likes strawberry juice.
- スミスさんは いまでも 漢字の べんきょうを しています。
Mr. Smith is studying kanji even now.

2

New Adjectives あたらしい けいようし

The following adjectives are true adjectives. True adjectives always end with an い (and are also called い adjectives). The particle の is not necessary to make the word an adjective.

日本語	漢字	えいご	タイプ
くさい	臭い	smelly, bad smelling	い adjective
おもい	重い	heavy	い adjective
かるい	軽い	light (weight)	い adjective

The following words are な adjectives. They require な after them to directly modify something.

日本語	漢字	えいご	タイプ
ひつよう	必要	necessary, needed	な adjective
かわいそう	可哀想	so sad, pitiful	な adjective

2 Culture Clip カルチャー クリップ

The inner and outer circle

As a rule, you always want to be polite to people above you in social status, such as the president of a company, your boss, your teacher, and even a classmate in an upper grade. However, when speaking about someone in your inner circle, such as someone in your company, to someone in another company then you do not have to be polite about them. It is in fact more polite to the person in the outer circle if you are less polite with the people in your group. You can drop the *さん* from their last name and not use polite verbs.

2 Adjectives Usage けいようしの つかいかた

□ 2-3. ひつよう (necessary, needed)

Look at some of the examples below to see how ひつよう can be used.

Example Q&A

1. お金はいくら ひつようですか。
How much money is needed?

お金は ひつようじゃないです。
Money is not needed.

せんえん
千円 ひつようです。
A 1000 yen is needed.

You don't need a *が* after 千円 because it's an amount. Amounts can use *が* but it isn't required.

2. あたらしい くつが ひつようですか。
Do you need need shoes?

いいえ、ひつようが ありません。
No, I don't need them.

ひつようじゃない and ひつようが ありません are different ways to say "I don't need. / Isn't necessary".

はい、ひつようです。
Yes, I need them.

3. にんじんと たまごを かいたいです。
I want to buy carrots and eggs.

ひつようなものを かって下さい。
Buy the things you need.

4. あとは 何が ひつようですか。
What else do you need?

かみと えんぴつが ひつようです。
I need paper and a pencil.

なにも いりません。
I don't need anything.

いりません means “don't need”. The verb
いる (to need) is taught in Book 5.

□ 2-4. かわいそう (pitiful, so sad, poor)

You will hear かわいそう quite often when speaking about sad events. It is used as a word of compassion when hearing of an unfortunate event or situation.

Example conversations

- | | |
|-----------------------------|----------------------------|
| 1. A: きのうち わたしのねこが しにました。 | Yesterday my cat died. |
| B: かわいそう! | How sad! |
| 2. A: かれには おかあさんが いないです。 | He doesn't have a mother. |
| B: かわいそうな子 ^こ です。 | Poor child. |
| 3. A: かれを かわいそうに おもいます。 | I feel sorry for him. |
| B: なんで? | Why? |
| A: おなかが いたいからです。 | Because his stomach hurts. |

2 New Verbs あたらしい どうし

どうし	えいご	た form	タイプ
も 持つ	to hold, have, carry	もった	regular
た 足りる	to have enough of	たりた	いる/える
つく 作る	to make, to build	つくった	regular
おも だ 思い出す	to recall, to remember	おもいだした	regular
てつ や 徹夜をする	to pull an all-nighter	てつやをした	する
つか 使う	to use	つかった	regular

2 Verb Usage どうしの つかいかた

□ 2-5. もつ (to hold, have, carry, own)

The item that you have, are carrying, or holding is "marked" with the を particle. In the Japanese From Zero! series we say "marked" to mean "attached" or "following" a word. In Japanese grammar you can often move words around in a sentence AS LONG as you keep the particle attached. In examples 1 and 2 below the word order has been changed but notice that the particles are still attached to their words.

1. ともだちは 一月に とうきょうに いきます。
My friend is going to Tokyo in January.
2. 一月に ともだちは とうきょうに いきます。
In January my friend is going to Tokyo.

□ 2-6. A reminder about using particles with counters and units

In most cases, counters (amounts) are not followed by a particle. もつ is commonly used to say "I have a certain number of items" such as "I have 3 cars." or "He has 9 hats."

For example, let's say you have 5 items such as a bottle or some other cylindrical object. You would say: 5本(ほん)もっています。You would NEVER say 5本をもっています。The object marker を should ALWAYS follow the item and not the amount.

Example sentences

1. えんぴつを^{ほん}5本もっています。

I have 5 pencils.

2. ペンを5本もっています。

I have 5 pens.

3. ハブラシを5本もっています。

I have 5 toothbrushes.

4. 車を5だいもっています。

I have 5 cars.

The “car / machine / electronics” counter
だい is covered later in this lesson.

□ 2-7. Owning something

Did you notice that all of the sentences in the prior examples are in the **ています** verb form?

This form is used because you are “holding” the items being discussed.

Even if you aren't actually holding something at the moment, if you are saying that you “own” something then you must use the **ています** form because you “currently” own these items.

For items owned in the past that you no longer own you would say **もっていました**。

(thing) を もつ

to hold, have, own, carry a (thing)

Example sentences

1. お金もっていますか。
はい、五万ドルもっています。

Do you have money?
Yes, I have \$50,000.

2. 車もっていますか。
はい、三だいもっています。

Do you own a car?
Yes, I own three.

(notice that there is no を after ドル and だい since they are units and counters)

Example conversations

- | | |
|--|----------------------------------|
| 1. A: このテレビは おもいですね。 | This TV is heavy! |
| B: もちましょうか。 | Shall I carry it? |
| A: おねがいします。 | Please. |
| 2. A: これを もって下さい。 | Please hold these. |
| B: なんですか。 | What are they? |
| A: わたしの くさい くつしたです。 | They're my smelly socks. |
| B: もちたくないですよ。 | I don't want to hold them! |
| 3. A: <small>アイポッド</small> iPod を もっていますか。 | Do you have an iPod? |
| B: はい、去年 <small>きょねん</small> かいしました。あなたは？ | Yes, I bought it last year. You? |
| A: 2 だい もっています。 | I have 2. |
| B: すごい！ | Wow! |

□ 2-8. ^た足りる (to have enough, to be enough, to be sufficient)

が marks the item that there is enough of unless は is being used for stress.

(thing) が 足りる
to have enough of (thing)

Example Q&A

1. お金^たが 足りますか。
Is there enough money?

いいえ、足り^たません。
No, there is not enough.

はい、足り^たます。
Yes, there is enough.

いいえ、あと 300 円が ひつようです。
No, I need 300 yen more.

2. どうしたの？

What happened?

あしたはテストだけど、じかんが足りないです！
There is a test tomorrow, but I don't have enough time!

スタッフが足りないから、しごとがいそがしいです。
I am busy at work because there aren't enough staff.

3. パーティーのじゅんびは どうですか。

How are the party preparations?

さらが足りないです。あと、3まいひつようです。
There aren't enough plates. We need 3 more.

フォークは足りるけど、スプーンが足りないです。
There are enough forks, but not enough spoons.

Particle **で** is used when marking an amount when asking if the amount is “sufficient” or “enough” to accomplish the task a hand, whatever that might be. In the example Q&A watch how the new adjective **ひつよう** is used in combination with **たりる**.

(amount / thing) で 足りる
(amount / thing) is sufficient OR enough

Example Q&A

1. 1000円で足りますか。

Is 1000 yen enough?

はい、1000円で足ります。
Yes, 1000 yen is enough.

はい、1000円でだいじょうぶです。
Yes, 1000 yen is fine.

いいえ、1500円がひつようです。
No, you need 1500 yen.

2. いくら ひとつですか。250円で足りませんか。
How much is needed? Is 250 yen enough?

はい、足ります。

Yes, it's enough.

あと、50円がひとつです。

Another 50 yen is needed.

3. 二つで足りませんか。
Is 2 enough?

いいえ、二つじゃ足りません。

No, 2 isn't enough.

はい、二つで足ります。

Yes, 2 is enough.

Here じゃ is used instead of で to add emphasis. It's more casual than では which also emphasizes.

□ 2-9. つくる (to make, build)

The item that is being made is marked with を.

(thing) を つくる
to make a (thing)

Example sentences

1. たくさんのともだちをつくりたいです。
I want to make a lot of friends.
2. きょう、ケーキをつくります。
I will make a cake today.
3. やまださまは フェイスブック 今 FaceBookのアカウントをつくっています。
Right now Mr. Yamada is making a FaceBook account.
4. 去年の七月に きよねん 会社 かいしゃ が あたら 新しいウェブサイトをつくりました。
In July of last year our company made a new website.

□ 2-10. おもいだす (to recall, to remember)

The item that is being recalled is marked with を. This "remember" is always to "recall" something that has already been remembered. It is NOT used to refer to memorizing or remembering something new.

**(someone, something) を おもいだす
to remember (someone, something)**

Example sentences

- よくおじいちゃんをおもいだします。
I often recall my grandfather.
- かれのなまえをおもいだして下さい。
Please remember (recall) his name.
- きのうのたんじょうパーティーをおもいだしたくないです。
I don't want to recall yesterday's birthday party.
- あの漢字がおもいだせない！
I can't recall that kanji!

Here が is used instead of を to show emphasis on the kanji that can't be recalled.

□ 2-11. つかう (to use)

The item that is being used is marked with を.

**(something) を つかう
to use (something)**

Example sentences

- ともだちの車をつかいました。
I used my friend's car.
- ミルクをのむときはストローをつかいますか？
When you drink milk do you use a straw?

3. ペンか えんぴつ、どっちをつかいますか。
Which do you use, a pen or a pencil?
4. ステーキに ケチャップをつかわないで 下さい。
Please don't use ketchup on steak.
5. すしを たべるとき おはしをつかいますか。
Do you use chopsticks when you eat sushi?

2 New Counters あたらしい カウンター

□ 2-12. Machine counter だい

When counting computers, TV's, trucks, automobiles, and most electrical appliances, the だい counter is used.

How many? なんだい				
1 いちだい 一台	2 にだい 二台	3 さんだい 三台	4 よんだい 四台	5 ごだい 五台
6 ろくだい 六台	7 ななだい 七台	8 はちだい 八台	9 きゅうだい 九台	10 じゅうだい 十台

Example sentences

1. 車は なんだい ありますか。
How many cars do you own?
2. ともだちは テレビを 五だい もっています。
My friend owns five television sets.
3. 駐 車 場 に車が 百だい あります。
There are 100 cars in the parking lot.
4. アイフォンを 三だい もっています。アンドロイドも 二だい もっています。
I have 3 iPhones. I also have 3 Androids.

□ 2-13. Large machine / airplane counter — き

For really big machines, such as airplanes, the き counter is used.

How many? なんき				
1 いっき 一機	2 にき 二機	3 さんき 三機	4 よんき 四機	5 ごき 五機
6 ろっき 六機	7 ななき 七機	8 はっき (はち き) 八機	9 きゅうき 九機	10 じゅっき 十機

Example sentences

- きょう、大きいひこうきを三き見ました。
I saw three big airplanes today.
- アメリカは五きのスペースシャトルをもっていました。
America had 5 space shuttles.

2 Grammar ぶんぼう

□ 2-14. Saying "only" using しか

There is no English equivalent for しか, and using it can be very confusing at first, but it is very common in Japanese. しか can be thought to mean "with the exception of," or "only." It must always be accompanied with a negative verb. Look at the examples below.

Example sentences

- | | |
|-------------------------------|--|
| 1. 一ドル <u>しか</u> ありません。 | I <u>only have</u> \$1.00. |
| 2. わたしは円 <u>しか</u> もっていません。 | I <u>only have</u> yen. |
| 3. おじいさんはおすし <u>しか</u> たべません。 | My grandfather will <u>only eat</u> sushi. |
| 4. かれは日本語 <u>しか</u> わかりません。 | He <u>only understands</u> Japanese. |
| 5. あと、一つ <u>しか</u> なかった。 | There was <u>only one</u> left. |
| 6. この車に4人 <u>しか</u> のれません。 | <u>Only 4 people can ride</u> in this car. |

7. ^{あなた}新しいのを かうしか**ない**です。 The only thing to do is buy a new one.
8. わたしには あなたしか **い**ません。 For me there is only you.
9. あした、しんかんせんではとうきょうに いくしか**ない**です。
My only option is to go to Tokyo by bullet train tomorrow.
10. ベッドが足りないからソファで ねるしか**ない**です。
Because there aren't enough beds, my only option is to sleep on the sofa.

□ 2-15. Saying "no" without being rude

If you want to be successful in Japanese society you have to learn how to be tactful. You can't just tell someone "no" to a request. You must learn how to say "no" without actually saying "no". This is accomplished by being vague, dropping hints, misdirecting, using excuses, and of course, actual reasons why something can't be done. Let's run through each method one by one. Once you understand the methods, for certain you will realize that they have been used on you or you have seen them in a Japanese TV Drama etc.

1. Being Vague

The most interesting method of refusal to answer a question or to turn someone's request down is by using the word **ちょっと**. There is really nothing else required. You must make sure however that **ちょっと** is said with the correct inflection and look on your face.

It is said in a sort of trailing off way and your face will look slightly troubled. You will know it when you see it. Most Japanese people will understand that this means "no" and will not push any further. If they do push further then you can try other methods.

2. Dropping Hints

If you feel a request coming that you want to avoid, then you can always drop subtle hints such as "I am so tired today" **きょうはつかれた** prior to the request. Anything that will help you with turning the request down will work. Japanese people most of the time will pick up on this and not even make the request. This of course is taking advantage of Japanese people's good nature. They really look out for other people's interest and don't want to **めいわく**をかける "to burden" anyone.

3. Using Excuses

This is close to lying. But there just are those times when people won't catch the hints or vagueness of your answers so you will have to give absolute reasons as to why you can't do their request. In America we can just say, "I don't want to do it." but Japanese tend to be less direct so giving a reason like "I have an appointment with a friend" **ともだちと やくそく** **をしている** will really do the trick. You don't actually have to have a **やくそく** (promise) with your friend but this will work just about 100% of the time. If this doesn't work then the person you are talking to might not be Japanese!

4. Actual Reasons

Of course you can always tell them real reasons why something can't be done. This is pretty obvious, but if you have work at 4 o'clock and they want to have dinner with you, you can simply tell them **よじから しごとです**, "I have work at 4."

5. In Conclusion

The bottom line is that you don't want to be direct. You don't want to tell them "no" if you can avoid it. One example of Japanese vagueness and unwillingness to say no is the situation in which someone likes someone and perhaps they ask the person very directly **わたしのことが すきですか**, "Do you like me?" A really nice answer to this is **きらいじゃないです** which means, "I don't dislike you." (NOTE: **こと** usage is taught in lesson 3) This answer doesn't make the person feel bad, yet indirectly says, "I don't like you".

Now let's look at some sentences that skillfully refuse someone's request.

1. Example conversation between two friends

A: おすしをつくりました。どうですか。

B: きらいじゃないけど、すしはあまりたべません。

A: そうですか。じゃあ、ピザはどうですか。

B: はい、ピザは ^{だい}大すぎです。

A: I made some sushi. Would you like some?

B: I don't dislike it, but I don't eat that much sushi.

A: I see. Well then, how about pizza?

B: Yes, I love pizza.

2. Example conversation between two friends

A: きょう、えいがに いきませんか。

B: きょうは ちょっと・・・

A: じゃあ、こんしゅうまつは どうですか。

B: あしたは だいじょうぶです。

A: Why don't we go to the movie today?

B: Today is a little...

A: Well then, how about this weekend?

B: Tomorrow is fine.

2 Mini Conversation ミニかいわ J→E

Read the following Japanese conversations and try to translate them into English. The English translation is provided below each conversation.

1. Informal conversation between a Japanese and American friend.

A: いまでも 日本の ホストファミリーを おもい出す。

B: いつ、日本に いったの？

A: 十二年まえ。

B: また 日本に いきたい？

A: うん、たぶん らい年^{ねん} いくと おもう。

A: Even now, I remember my Japanese host family.

B: When did you go to Japan?

A: 12 years ago.

B: Do you want to go to Japan again?

A: Yes, I think maybe I will go next year.

2. Polite conversation between co-workers.

- A: 小^{しょう}学^{がっこう}校^のの^とき、よくねぼうしてました。
- B: いまでもしごとにおくれますね。いえはちがいですか。
- A: うちから車で十五ふんしかかかりません。
- B: じゃ、何^{なん}でいつもおくれますか。
- A: よく徹^{てつ}夜^やをするからです。

- A: When I was in elementary school, I often overslept.
- B: Even now you are sometimes late to work aren't you. Is your house close?
- A: It only takes 15 minutes from my house by car.
- B: Then, why are you always late?
- A: Because I often pull all nighters.

3. Polite conversation between friends.

- A: 日本^ににいったとき、何をしましたか。
- B: おみやげをたくさんかいました。
- A: いいですね。お金は足り^たりましたか。
- B: お金はあまりもってなかったから、やすいものをかいました。

- A: What did you do when you went to Japan?
- B: I bought many souvenirs.
- A: That's nice. Did you have enough money?
- B: I didn't have that much money, so I bought cheap things.

4. Polite conversation between friends.

- A: きょうのパーティーにはピザが3まいひつようです。いまは一まいしかありません。
- B: じゃ、たりないですね。
- A: For today's party I need 3 pizzas. Right now I only have one.
- B: Well then, there isn't enough.

2 Mini Conversation ミニかいわ E→J

Read the following English conversations and try to translate them into Japanese.

The Japanese translation is provided below each conversation.

1. Polite conversation between friends in a Japanese restaurant.

A: Can you use chopsticks?

B: I can't really use them.

A: はし^がつかえますか。

B: あまりつかえないです。

を particle can be used, but It's more common to use が particle with the "can do / can't do" form verbs.

2. Polite conversation between friends.

A: I want three cars.

B: Three cars is (too) many.

A: Why?

B: Because you're in Japan, they are not necessary.

A: 車が三だいほしいです。

B: 三だいはおおいですよ。

A: 何で？

B: 日本にいるから、ひつようがないです。

3. Informal conversation between friends.

A: I want one more boyfriend.

B: How many boyfriends do you have now?

A: I only have two. But that is not enough.

B: You are an interesting person.

A: かれがもう一人^{ひとり}ほしい。

B: いま、かれが何人^{なんにん}いるの？

A: いまは二人^{ふたり}しかいない。でも、足り^たないよ。

B: おもしろい人^{ひと}だね。

4. Polite conversation between friends.

A: I am going to travel to Japan next month.

B: Really? That is nice.

A: But I don't have enough money.

B: Please work hard.

A: らい^{げっ}月、日本に りょこうします。

B: そうですね。いいですね。

A: でも、お金が 足りません。

B: いっしょうけんめい、はたらいして下さい。

5. Informal conversation between friends.

A: When you go to Japan use this electronic dictionary.

B: Thank you. How many do you have?

A: I only have one.

A: 日本に いくとき、このでんしじしょを つかって下さい。

B: ありがとう。なんだい もってるの？

A: 一だいしか もっていません。

6. Informal conversation between a mother and son.

A: How much money do you have?

B: I only have 5 dollars.

A: Will that be enough?

B: I need another 20 dollars.

A: お金は いくら もってるの？

B: 5ドルしか もっていません。

A: たりるの？

B: あと20ドルが ひつようです。

2 Reading Comprehension どっかい

Read the sentences below. If you don't understand them, you should review the grammar in this lesson until you do. After you have understood everything, complete the reading comprehension questions in the *Activities* section of this lesson.

- ① わたしには、おとうさんと おかあさんと おにいさんが います。
- ② でも、わたしの うちには、テレビが 一だいしか ありません。
- ③ わたしは いつも、学校から かえってから テレビを 見ます。
- ④ わたしが テレビを 見ているとき、おかあさんは いつも ばんごはんを つくっています。
- ⑤ おにいさんは しゅくだいを しています。
- ⑥ おとうさんは うちに かえったとき、いつも テレビの チャンネルを かえます。
- ⑦ わたしは おとうさんにおこりますが、おとうさんは ききません。
- ⑧ 「もう一だい、テレビを かって！」とおねがいするけど、ぜんぜん だめです。
- ⑨ わたしの うちには、もう一だい、テレビが ひつようです。

New words and expressions in the dialogue

Progressive

おこる

かえる

漢字

怒る

変える

えいご

to get mad, to get upset

to change (active verb)

2 Lesson Activities

□ Reading comprehension questions

Answer the following questions about the reading comprehension and short dialogue in this lesson.

1. かぞくは 何人 いますか。

2. うちに テレビは 何だい ありますか。

3. テレビを 見ているとき、おにいさんは 何を していますか。

4. なぜ おとうさんにおこりますか。

5. このかぞくは もう一だい テレビを かいますか。

□ Sentence Patterns

Modify the sentence by adding the parts listed. You can add and remove parts as needed so that the final sentence makes sense.

Ex. すきです。

→ don't like

→ liked

→ homework

すきじゃないです。

すきでした。

しゅくだいが すきです。

1. この本が おもしろいです。

→ necessary _____

→ heavy _____

→ smelly _____

2. お金^たが 足り^たますか。

→ Do you have _____

→ necessary _____

→ 100 dollars _____

3. むかしの ともだちを よく おもい出^たします。

→ sometimes _____

→ can't remember at all _____

→ grandmother _____

4. 車^たが 二^ただい あり^たます。

→ three TVs _____

→ two old telephones _____

→ one ship _____

→ is only one car _____

□ Translation

Translate the following sentences into Japanese.

1. I only have dollars.

2. I only went to Tokyo and Kyoto.

3. I only have one car.

4. I can see only one airplane.

5. I only have one cat.

□ Question and answer

Answer the following questions as if they were directly asked to you using the words and patterns in this lesson.

1. いまでも 小学校の ともだちと なかが いいですか。

2. じぶんで へやの そうじを しますか。

3. ばんごはんは 何を つくりますか。

4. よくだれをおもい出しますか。

5. 車を何だいもっていますか。

Kanji Lesson
2

家歌画回会海

kanji 87-92



New Kanji あたらしい漢字

Practice writing each new kanji in the boxes provided. First trace the light gray samples. Pay attention to stroke orders. On a separate piece of paper practice writing the sample kanji words at least five times each.

家	くんよみ	いえ、や、うち	number	87						
	おんよみ	カ、ケ	meaning	house						
10 strokes	かぞく 家族	さっか 作家	おおや 大家	しゃくや 借家	けらい 家来					
	family	author	landlord	rental house	servant					
" ㇀ ㇁ ㇂ ㇃ ㇄ ㇅ ㇆ ㇇ ㇈ ㇉ ㇊ ㇋ ㇌ ㇍ ㇎ ㇏ ㇐ ㇑ ㇒ ㇓ ㇔ ㇕ ㇖ ㇗ ㇘ ㇙ ㇚ ㇛ ㇜ ㇝ ㇞ ㇟ ㇠ ㇡ ㇢ ㇣ ㇤ ㇥ ㇦ ㇧ ㇨ ㇩ ㇪ ㇫ ㇬ ㇭ ㇮ ㇯ ㇰ ㇱ ㇲ ㇳ ㇴ ㇵ ㇶ ㇷ ㇸ ㇹ ㇺ ㇻ ㇼ ㇽ ㇾ ㇿ ㏀ ㏁ ㏂ ㏃ ㏄ ㏅ ㏆ ㏇ ㏈ ㏉ ㏊ ㏋ ㏌ ㏍ ㏎ ㏏ ㏐ ㏑ ㏒ ㏓ ㏔ ㏕ ㏖ ㏗ ㏘ ㏙ ㏚ ㏛ ㏜ ㏝ ㏞ ㏟ ㏠ ㏡ ㏢ ㏣ ㏤ ㏥ ㏦ ㏧ ㏨ ㏩ ㏪ ㏫ ㏬ ㏭ ㏮ ㏯ ㏰ ㏱ ㏲ ㏳ ㏴ ㏵ ㏶ ㏷ ㏸ ㏹ ㏺ ㏻ ㏼ ㏽ ㏾ ㏿ 㐀 㐁 㐂 㐃 㐄 㐅 㐆 㐇 㐈 㐉 㐊 㐋 㐌 㐍 㐎 㐏 㐐 㐑 㐒 㐓 㐔 㐕 㐖 㐗 㐘 㐙 㐚 㐛 㐜 㐝 㐞 㐟 㐠 㐡 㐢 㐣 㐤 㐥 㐦 㐧 㐨 㐩 㐪 㐫 㐬 㐭 㐮 㐯 㐰 㐱 㐲 㐳 㐴 㐵 㐶 㐷 㐸 㐹 㐺 㐻 㐼 㐽 㐾 㐿 㑀 㑁 㑂 㑃 㑄 㑅 㑆 㑇 㑈 㑉 㑊 㑋 㑌 㑍 㑎 㑏 㑐 㑑 㑒 㑓 㑔 㑕 㑖 㑗 㑘 㑙 㑚 㑛 㑜 㑝 㑞 㑟 㑠 㑡 㑢 㑣 㑤 㑥 㑦 㑧 㑨 㑩 㑪 㑫 㑬 㑭 㑮 㑯 㑰 㑱 㑲 㑳 㑴 㑵 㑶 㑷 㑸 㑹 㑺 㑻 㑼 㑽 㑾 㑿 㒀 㒁 㒂 㒃 㒄 㒅 㒆 㒇 㒈 㒉 㒊 㒋 㒌 㒍 㒎 㒏 㒐 㒑 㒒 㒓 㒔 㒕 㒖 㒗 㒘 㒙 㒚 㒛 㒜 㒝 㒞 㒟 㒠 㒡 㒢 㒣 㒤 㒥 㒦 㒧 㒨 㒩 㒪 㒫 㒬 㒭 㒮 㒯 㒰 㒱 㒲 㒳 㒴 㒵 㒶 㒷 㒸 㒹 㒺 㒻 㒼 㒽 㒾 㒿 㓀 㓁 㓂 㓃 㓄 㓅 㓆 㓇 㓈 㓉 㓊 㓋 㓌 㓍 㓎 㓏 㓐 㓑 㓒 㓓 㓔 㓕 㓖 㓗 㓘 㓙 㓚 㓛 㓜 㓝 㓞 㓟 㓠 㓡 㓢 㓣 㓤 㓥 㓦 㓧 㓨 㓩 㓪 㓫 㓬 㓭 㓮 㓯 㓰 㓱 㓲 㓳 㓴 㓵 㓶 㓷 㓸 㓹 㓺 㓻 㓼 㓽 㓾 㓿 㔀 㔁 㔂 㔃 㔄 㔅 㔆 㔇 㔈 㔉 㔊 㔋 㔌 㔍 㔎 㔏 㔐 㔑 㔒 㔓 㔔 㔕 㔖 㔗 㔘 㔙 㔚 㔛 㔜 㔝 㔞 㔟 㔠 㔡 㔢 㔣 㔤 㔥 㔦 㔧 㔨 㔩 㔪 㔫 㔬 㔭 㔮 㔯 㔰 㔱 㔲 㔳 㔴 㔵 㔶 㔷 㔸 㔹 㔺 㔻 㔼 㔽 㔾 㔿 㕀 㕁 㕂 㕃 㕄 㕅 㕆 㕇 㕈 㕉 㕊 㕋 㕌 㕍 㕎 㕏 㕐 㕑 㕒 㕓 㕔 㕕 㕖 㕗 㕘 㕙 㕚 㕛 㕜 㕝 㕞 㕟 㕠 㕡 㕢 㕣 㕤 㕥 㕦 㕧 㕨 㕩 㕪 㕫 㕬 㕭 㕮 㕯 㕰 㕱 㕲 㕳 㕴 㕵 㕶 㕷 㕸 㕹 㕺 㕻 㕼 㕽 㕾 㕿 㖀 㖁 㖂 㖃 㖄 㖅 㖆 㖇 㖈 㖉 㖊 㖋 㖌 㖍 㖎 㖏 㖐 㖑 㖒 㖓 㖔 㖕 㖖 㖗 㖘 㖙 㖚 㖛 㖜 㖝 㖞 㖟 㖠 㖡 㖢 㖣 㖤 㖥 㖦 㖧 㖨 㖩 㖪 㖫 㖬 㖭 㖮 㖯 㖰 㖱 㖲 㖳 㖴 㖵 㖶 㖷 㖸 㖹 㖺 㖻 㖼 㖽 㖾 㖿 㗀 㗁 㗂 㗃 㗄 㗅 㗆 㗇 㗈 㗉 㗊 㗋 㗌 㗍 㗎 㗏 㗐 㗑 㗒 㗓 㗔 㗕 㗖 㗗 㗘 㗙 㗚 㗛 㗜 㗝 㗞 㗟 㗠 㗡 㗢 㗣 㗤 㗥 㗦 㗧 㗨 㗩 㗪 㗫 㗬 㗭 㗮 㗯 㗰 㗱 㗲 㗳 㗴 㗵 㗶 㗷 㗸 㗹 㗺 㗻 㗼 㗽 㗾 㗿 㘀 㘁 㘂 㘃 㘄 㘅 㘆 㘇 㘈 㘉 㘊 㘋 㘌 㘍 㘎 㘏 㘐 㘑 㘒 㘓 㘔 㘕 㘖 㘗 㘘 㘙 㘚 㘛 㘜 㘝 㘞 㘟 㘠 㘡 㘢 㘣 㘤 㘥 㘦 㘧 㘨 㘩 㘪 㘫 㘬 㘭 㘮 㘯 㘰 㘱 㘲 㘳 㘴 㘵 㘶 㘷 㘸 㘹 㘺 㘻 㘼 㘽 㘾 㘿 㙀 㙁 㙂 㙃 㙄 㙅 㙆 㙇 㙈 㙉 㙊 㙋 㙌 㙍 㙎 㙏 㙐 㙑 㙒 㙓 㙔 㙕 㙖 㙗 㙘 㙙 㙚 㙛 㙜 㙝 㙞 㙟 㙠 㙡 㙢 㙣 㙤 㙥 㙦 㙧 㙨 㙩 㙪 㙫 㙬 㙭 㙮 㙯 㙰 㙱 㙲 㙳 㙴 㙵 㙶 㙷 㙸 㙹 㙺 㙻 㙼 㙽 㙾 㙿 㚀 㚁 㚂 㚃 㚄 㚅 㚆 㚇 㚈 㚉 㚊 㚋 㚌 㚍 㚎 㚏 㚐 㚑 㚒 㚓 㚔 㚕 㚖 㚗 㚘 㚙 㚚 㚛 㚜 㚝 㚞 㚟 㚠 㚡 㚢 㚣 㚤 㚥 㚦 㚧 㚨 㚩 㚪 㚫 㚬 㚭 㚮 㚯 㚰 㚱 㚲 㚳 㚴 㚵 㚶 㚷 㚸 㚹 㚺 㚻 㚼 㚽 㚾 㚿 㜀 㜁 㜂 㜃 㜄 㜅 㜆 㜇 㜈 㜉 㜊 㜋 㜌 㜍 㜎 㜏 㜐 㜑 㜒 㜓 㜔 㜕 㜖 㜗 㜘 㜙 㜚 㜛 㜜 㜝 㜞 㜟 㜠 㜡 㜢 㜣 㜤 㜥 㜦 㜧 㜨 㜩 㜪 㜫 㜬 㜭 㜮 㜯 㜰 㜱 㜲 㜳 㜴 㜵 㜶 㜷 㜸 㜹 㜺 㜻 㜼 㜽 㜾 㜿 㝀 㝁 㝂 㝃 㝄 㝅 㝆 㝇 㝈 㝉 㝊 㝋 㝌 㝍 㝎 㝏 㝐 㝑 㝒 㝓 㝔 㝕 㝖 㝗 㝘 㝙 㝚 㝛 㝜 㝝 㝞 㝟 㝠 㝡 㝢 㝣 㝤 㝥 㝦 㝧 㝨 㝩 㝪 㝫 㝬 㝭 㝮 㝯 㝰 㝱 㝲 㝳 㝴 㝵 㝶 㝷 㝸 㝹 㝺 㝻 㝼 㝽 㝾 㝿 㞀 㞁 㞂 㞃 㞄 㞅 㞆 㞇 㞈 㞉 㞊 㞋 㞌 㞍 㞎 㞏 㞐 㞑 㞒 㞓 㞔 㞕 㞖 㞗 㞘 㞙 㞚 㞛 㞜 㞝 㞞 㞟 㞠 㞡 㞢 㞣 㞤 㞥 㞦 㞧 㞨 㞩 㞪 㞫 㞬 㞭 㞮 㞯 㞰 㞱 㞲 㞳 㞴 㞵 㞶 㞷 㞸 㞹 㞺 㞻 㞼 㞽 㞾 㞿 㟀 㟁 㟂 㟃 㟄 㟅 㟆 㟇 㟈 㟉 㟊 㟋 㟌 㟍 㟎 㟏 㟐 㟑 㟒 㟓 㟔 㟕 㟖 㟗 㟘 㟙 㟚 㟛 㟜 㟝 㟞 㟟 㟠 㟡 㟢 㟣 㟤 㟥 㟦 㟧 㟨 㟩 㟪 㟫 㟬 㟭 㟮 㟯 㟰 㟱 㟲 㟳 㟴 㟵 㟶 㟷 㟸 㟹 㟺 㟻 㟼 㟽 㟾 㟿 㠀 㠁 㠂 㠃 㠄 㠅 㠆 㠇 㠈 㠉 㠊 㠋 㠌 㠍 㠎 㠏 㠐 㠑 㠒 㠓 㠔 㠕 㠖 㠗 㠘 㠙 㠚 㠛 㠜 㠝 㠞 㠟 㠠 㠡 㠢 㠣 㠤 㠥 㠦 㠧 㠨 㠩 㠪 㠫 㠬 㠭 㠮 㠯 㠰 㠱 㠲 㠳 㠴 㠵 㠶 㠷 㠸 㠹 㠺 㠻 㠼 㠽 㠾 㠿 㡀 㡁 㡂 㡃 㡄 㡅 㡆 㡇 㡈 㡉 㡊 㡋 㡌 㡍 㡎 㡏 㡐 㡑 㡒 㡓 㡔 㡕 㡖 㡗 㡘 㡙 㡚 㡛 㡜 㡝 㡞 㡟 㡠 㡡 㡢 㡣 㡤 㡥 㡦 㡧 㡨 㡩 㡪 㡫 㡬 㡭 㡮 㡯 㡰 㡱 㡲 㡳 㡴 㡵 㡶 㡷 㡸 㡹 㡺 㡻 㡼 㡽 㡾 㡿 㢀 㢁 㢂 㢃 㢄 㢅 㢆 㢇 㢈 㢉 㢊 㢋 㢌 㢍 㢎 㢏 㢐 㢑 㢒 㢓 㢔 㢕 㢖 㢗 㢘 㢙 㢚 㢛 㢜 㢝 㢞 㢟 㢠 㢡 㢢 㢣 㢤 㢥 㢦 㢧 㢨 㢩 㢪 㢫 㢬 㢭 㢮 㢯 㢰 㢱 㢲 㢳 㢴 㢵 㢶 㢷 㢸 㢹 㢺 㢻 㢼 㢽 㢾 㢿 㣀 㣁 㣂 㣃 㣄 㣅 㣆 㣇 㣈 㣉 㣊 㣋 㣌 㣍 㣎 㣏 㣐 㣑 㣒 㣓 㣔 㣕 㣖 㣗 㣘 㣙 㣚 㣛 㣜 㣝 㣞 㣟 㣠 㣡 㣢 㣣 㣤 㣥 㣦 㣧 㣨 㣩 㣪 㣫 㣬 㣭 㣮 㣯 㣰 㣱 㣲 㣳 㣴 㣵 㣶 㣷 㣸 㣹 㣺 㣻 㣼 㣽 㣾 㣿 㤀 㤁 㤂 㤃 㤄 㤅 㤆 㤇 㤈 㤉 㤊 㤋 㤌 㤍 㤎 㤏 㤐 㤑 㤒 㤓 㤔 㤕 㤖 㤗 㤘 㤙 㤚 㤛 㤜 㤝 㤞 㤟 㤠 㤡 㤢 㤣 㤤 㤥 㤦 㤧 㤨 㤩 㤪 㤫 㤬 㤭 㤮 㤯 㤰 㤱 㤲 㤳 㤴 㤵 㤶 㤷 㤸 㤹 㤺 㤻 㤼 㤽 㤾 㤿 㥀 㥁 㥂 㥃 㥄 㥅 㥆 㥇 㥈 㥉 㥊 㥋 㥌 㥍 㥎 㥏 㥐 㥑 㥒 㥓 㥔 㥕 㥖 㥗 㥘 㥙 㥚 㥛 㥜 㥝 㥞 㥟 㥠 㥡 㥢 㥣 㥤 㥥 㥦 㥧 㥨 㥩 㥪 㥫 㥬 㥭 㥮 㥯 㥰 㥱 㥲 㥳 㥴 㥵 㥶 㥷 㥸 㥹 㥺 㥻 㥼 㥽 㥾 㥿 㦀 㦁 㦂 㦃 㦄 㦅 㦆 㦇 㦈 㦉 㦊 㦋 㦌 㦍 㦎 㦏 㦐 㦑 㦒 㦓 㦔 㦕 㦖 㦗 㦘 㦙 㦚 㦛 㦜 㦝 㦞 㦟 㦠 㦡 㦢 㦣 㦤 㦥 㦦 㦧 㦨 㦩 㦪 㦫 㦬 㦭 㦮 㦯 㦰 㦱 㦲 㦳 㦴 㦵 㦶 㦷 㦸 㦹 㦺 㦻 㦼 㦽 㦾 㦿 㧀 㧁 㧂 㧃 㧄 㧅 㧆 㧇 㧈 㧉 㧊 㧋 㧌 㧍 㧎 㧏 㧐 㧑 㧒 㧓 㧔 㧕 㧖 㧗 㧘 㧙 㧚 㧛 㧜 㧝 㧞 㧟 㧠 㧡 㧢 㧣 㧤 㧥 㧦 㧧 㧨 㧩 㧪 㧫 㧬 㧭 㧮 㧯 㧰 㧱 㧲 㧳 㧴 㧵 㧶 㧷 㧸 㧹 㧺 㧻 㧼 㧽 㧾 㧿 㨀 㨁 㨂 㨃 㨄 㨅 㨆 㨇 㨈 㨉 㨊 㨋 㨌 㨍 㨎 㨏 㨐 㨑 㨒 㨓 㨔 㨕 㨖 㨗 㨘 㨙 㨚 㨛 㨜 㨝 㨞 㨟 㨠 㨡 㨢 㨣 㨤 㨥 㨦 㨧 㨨 㨩 㨪 㨫 㨬 㨭 㨮 㨯 㨰 㨱 㨲 㨳 㨴 㨵 㨶 㨷 㨸 㨹 㨺 㨻 㨼 㨽 㨾 㨿 㩀 㩁 㩂 㩃 㩄 㩅 㩆 㩇 㩈 㩉 㩊 㩋 㩌 㩍 㩎 㩏 㩐 㩑 㩒 㩓 㩔 㩕 㩖 㩗 㩘 㩙 㩚 㩛 㩜 㩝 㩞 㩟 㩠 㩡 㩢 㩣 㩤 㩥 㩦 㩧 㩨 㩩 㩪 㩫 㩬 㩭 㩮 㩯 㩰 㩱 㩲 㩳 㩴 㩵 㩶 㩷 㩸 㩹 㩺 㩻 㩼 㩽 㩾 㩿 㪀 㪁 㪂 㪃 㪄 㪅 㪆 㪇 㪈 㪉 㪊 㪋 㪌 㪍 㪎 㪏 㪐 㪑 㪒 㪓 㪔 㪕 㪖 㪗 㪘 㪙 㪚 㪛 㪜 㪝 㪞 㪟 㪠 㪡 㪢 㪣 㪤 㪥 㪦 㪧 㪨 㪩 㪪 㪫 㪬 㪭 㪮 㪯 㪰 㪱 㪲 㪳 㪴 㪵 㪶 㪷 㪸 㪹 㪺 㪻 㪼 㪽 㪾 㪿 㫀 㫁 㫂 㫃 㫄 㫅 㫆 㫇 㫈 㫉 㫊 㫋 㫌 㫍 㫎 㫏 㫐 㫑 㫒 㫓 㫔 㫕 㫖 㫗 㫘 㫙 㫚 㫛 㫜 㫝 㫞 㫟 㫠 㫡 㫢 㫣 㫤 㫥 㫦 㫧 㫨 㫩 㫪 㫫 㫬 㫭 㫮 㫯 㫰 㫱 㫲 㫳 㫴 㫵 㫶 㫷 㫸 㫹 㫺 㫻 㫼 㫽 㫾 㫿 㬀 㬁 㬂 㬃 㬄 㬅 㬆 㬇 㬈 㬉 㬊 㬋 㬌 㬍 㬎 㬏 㬐 㬑 㬒 㬓 㬔 㬕 㬖 㬗 㬘 㬙 㬚 㬛 㬜 㬝 㬞 㬟 㬠 㬡 㬢 㬣 㬤 㬥 㬦 㬧 㬨 㬩 㬪 㬫 㬬 㬭 㬮 㬯 㬰 㬱 㬲 㬳 㬴 㬵 㬶 㬷 㬸 㬹 㬺 㬻 㬼 㬽 㬾 㬿 㭀 㭁 㭂 㭃 㭄 㭅 㭆 㭇 㭈 㭉 㭊 㭋 㭌 㭍 㭎 㭏 㭐 㭑 㭒 㭓 㭔 㭕 㭖 㭗 㭘 㭙 㭚 㭛 㭜 㭝 㭞 㭟 㭠 㭡 㭢 㭣 㭤 㭥 㭦 㭧 㭨 㭩 㭪 㭫 㭬 㭭 㭮 㭯 㭰 㭱 㭲 㭳 㭴 㭵 㭶 㭷 㭸 㭹 㭺 㭻 㭼 㭽 㭾 㭿 㮀 㮁 㮂 㮃 㮄 㮅 㮆 㮇 㮈 㮉 㮊 㮋 㮌 㮍 㮎 㮏 㮐 㮑 㮒 㮓 㮔 㮕 㮖 㮗 㮘 㮙 㮚 㮛 㮜 㮝 㮞 㮟 㮠 㮡 㮢 㮣 㮤 㮥 㮦 㮧 㮨 㮩 㮪 㮫 㮬 㮭 㮮 㮯 㮰 㮱 㮲 㮳 㮴 㮵 㮶 㮷 㮸 㮹 㮺 㮻 㮼 㮽 㮾 㮿 㯀 㯁 㯂 㯃 㯄 㯅 㯆 㯇 㯈 㯉 㯊 㯋 㯌 㯍 㯎 㯏 㯐 㯑 㯒 㯓 㯔 㯕 㯖 㯗 㯘 㯙 㯚 㯛 㯜 㯝 㯞 㯟 㯠 㯡 㯢 㯣 㯤 㯥 㯦 㯧 㯨 㯩 㯪 㯫 㯬 㯭 㯮 㯯 㯰 㯱 㯲 㯳 㯴 㯵 㯶 㯷 㯸 㯹 㯺 㯻 㯼 㯽 㯾 㯿 㰀 㰁 㰂 㰃 㰄 㰅 㰆 㰇 㰈 㰉 㰊 㰋 㰌 㰍 㰎 㰏 㰐 㰑 㰒 㰓 㰔 㰕 㰖 㰗 㰘 㰙 㰚 㰛 㰜 㰝 㰞 㰟 㰠 㰡 㰢 㰣 㰤 㰥 㰦 㰧 㰨 㰩 㰪 㰫 㰬 㰭 㰮 㰯 㰰 㰱 㰲 㰳 㰴 㰵 㰶 㰷 㰸 㰹 㰺 㰻 㰼 㰽 㰾 㰿 㱀 㱁 㱂 㱃 㱄 㱅 㱆 㱇 㱈 㱉 㱊 㱋 㱌 㱍 㱎 㱏 㱐 㱑 㱒 㱓 㱔 㱕 㱖 㱗 㱘 㱙 㱚 㱛 㱜 㱝 㱞 㱟 㱠 㱡 㱢 㱣 㱤 㱥 㱦 㱧 㱨 㱩 㱪 㱫 㱬 㱭 㱮 㱯 㱰 㱱 㱲 㱳 㱴 㱵 㱶 㱷 㱸 㱹 㱺 㱻 㱼 㱽 㱾 㱿 㲀 㲁 㲂 㲃 㲄 㲅 㲆 㲇 㲈 㲉 㲊 㲋 㲌 㲍 㲎 㲏 㲐 㲑 㲒 㲓 㲔 㲕 㲖 㲗 㲘 㲙 㲚 㲛 㲜 㲝 㲞 㲟 㲠 㲡 㲢 㲣 㲤 㲥 㲦 㲧 㲨 㲩 㲪 㲫 㲬 㲭 㲮 㲯 㲰 㲱 㲲 㲳 㲴 㲵 㲶 㲷 㲸 㲹 㲺 㲻 㲼 㲽 㲾 㲿 㳀 㳁 㳂 㳃 㳄 㳅 㳆 㳇 㳈 㳉 㳊 㳋 㳌 㳍 㳎 㳏 㳐 㳑 㳒 㳓 㳔 㳕 㳖 㳗 㳘 㳙 㳚 㳛 㳜 㳝 㳞 㳟 㳠 㳡 㳢 㳣 㳤 㳥 㳦 㳧 㳨 㳩 㳪 㳫 㳬 㳭 㳮 㳯 㳰 㳱 㳲 㳳 㳴 㳵 㳶 㳷 㳸 㳹 㳺 㳻 㳼 㳽 㳾 㳿 㴀 㴁 㴂 㴃 㴄 㴅 㴆 㴇 㴈 㴉 㴊 㴋 㴌 㴍 㴎 㴏 㴐 㴑 㴒 㴓 㴔 㴕 㴖 㴗 㴘 㴙 㴚 㴛 㴜 㴝 㴞 㴟 㴠 㴡 㴢 㴣 㴤 㴥 㴦 㴧 㴨 㴩 㴪 㴫 㴬 㴭 㴮 㴯 㴰 㴱 㴲 㴳 㴴 㴵 㴶 㴷 㴸 㴹 㴺 㴻 㴼 㴽 㴾 㴿 㵀 㵁 㵂 㵃 㵄 㵅 㵆 㵇 㵈 㵉 㵊 㵋 㵌 㵍 㵎 㵏 㵐 㵑 㵒 㵓 㵔 㵕 㵖 㵗 㵘 㵙 㵚 㵛 㵜 㵝 㵞 㵟 㵠 㵡 㵢 㵣 㵤 㵥 㵦 㵧 㵨 㵩 㵪 㵫 㵬 㵭 㵮 㵯 㵰 㵱 㵲 㵳 㵴 㵵 㵶 㵷 㵸 㵹 㵺 㵻 㵼 㵽 㵾 㵿 㶀 㶁 㶂 㶃 㶄 㶅 㶆 㶇 㶈 㶉 㶊 㶋 㶌 㶍 㶎 㶏 㶐 㶑 㶒 㶓 㶔 㶕 㶖 㶗 㶘 㶙 㶚 㶛 㶜 㶝 㶞 㶟 㶠 㶡 㶢 㶣 㶤 㶥 㶦 㶧 㶨 㶩 㶪 㶫 㶬 㶭 㶮 㶯 㶰 㶱 㶲 㶳 㶴 㶵 㶶 㶷 㶸 㶹 㶺 㶻 㶼 㶽 㶾 㶿 㷀 㷁 㷂 㷃 㷄 㷅 㷆 㷇 㷈 㷉 㷊 㷋 㷌 㷍 㷎 㷏 㷐 㷑 㷒 㷓 㷔 㷕 㷖 㷗 㷘 㷙 㷚 㷛 㷜 㷝 㷞 㷟 㷠 㷡 㷢 㷣 㷤 㷥 㷦 㷧 㷨 㷩 㷪 㷫 㷬 㷭 㷮 㷯 㷰 㷱 㷲 㷳 㷴 㷵 㷶 㷷 㷸 㷹 㷺 㷻 㷼 㷽 㷾 㷿 㸀 㸁 㸂 㸃 㸄 㸅 㸆 㸇 㸈 㸉 㸊 㸋 㸌 㸍 㸎 㸏 㸐 㸑 㸒 㸓 㸔 㸕 㸖 㸗 㸘 㸙 㸚 㸛 㸜 㸝 㸞 㸟 㸠 㸡 㸢 㸣 㸤 㸥 㸦 㸧 㸨 㸩 㸪 㸫 㸬 㸭 㸮 㸯 㸰 㸱 㸲 㸳 㸴 㸵 㸶 㸷 㸸 㸹 㸺 㸻 㸼 㸽 㸾 㸿 㹀 㹁 㹂 㹃 㹄 㹅 㹆 㹇 㹈 㹉 㹊 㹋 㹌 㹍 㹎 㹏 㹐 㹑 㹒 㹓 㹔 㹕 㹖 㹗 㹘 㹙 㹚 㹛 㹜 㹝 㹞 㹟 㹠 㹡 㹢 㹣 㹤 㹥 㹦 㹧 㹨 㹩 㹪 㹫 㹬 㹭 㹮 㹯 㹰 㹱 㹲 㹳 㹴 㹵 㹶 㹷 㹸 㹹 㹺 㹻 㹼 㹽 㹾 㹿 㺀 㺁 㺂 㺃 㺄 㺅 㺆 㺇 㺈 㺉 㺊 㺋 㺌 㺍 㺎 㺏 㺐 㺑 㺒 㺓 㺔 㺕 㺖 㺗 㺘 㺙 㺚 㺛 㺜 㺝 㺞 㺟 㺠 㺡 㺢 㺣 㺤 㺥 㺦 㺧 㺨 㺩 㺪 㺫 㺬 㺭 㺮 㺯 㺰 㺱 㺲 㺳 㺴 㺵 㺶 㺷 㺸 㺹 㺺 㺻 㺼 㺽 㺾 㺿 㻀 㻁 㻂 㻃 㻄 㻅 㻆 㻇 㻈 㻉 㻊 㻋 㻌 㻍 㻎 㻏 㻐 㻑 㻒 㻓 㻔 㻕 㻖 㻗 㻘 㻙 㻚 㻛 㻜 㻝 㻞 㻟 㻠 㻡 㻢 㻣 㻤 㻥 㻦 㻧 㻨 㻩 㻪 㻫 㻬 㻭 㻮 㻯 㻰 㻱 㻲 㻳 㻴 㻵 㻶 㻷 㻸 㻹 㻺 㻻 㻼 㻽 㻾 㻿 㼀 㼁 㼂 㼃 㼄 㼅 㼆 㼇 㼈 㼉 㼊 㼋 㼌 㼍 㼎 㼏 㼐 㼑 㼒 㼓 㼔 㼕 㼖 㼗										

いっかい
一回

one time

一	回										
---	---	--	--	--	--	--	--	--	--	--	--

あ
会う

to meet

会	う										
---	---	--	--	--	--	--	--	--	--	--	--

□ Fill in the kanji

Fill in the blanks in the following sentences with the appropriate kanji.

けい かく

1. りょこうの計___がありますか。

Do you have plans for a trip?

きょ ねん うみ さん かい

2. 去___、___に ___ ___ きました。

Last year, I went to the ocean 3 times.

せん げつ おお や や

3. ___ ___, ___ ___に ___ ちんをはらいました。

Last month, I paid the owner the rent.

た なか うた ごえ

4. ___ ___さんの ___ 声はきれいですね。

Tanaka's singing voice is pretty.

が か あ

5. おととい、___ ___に ___ いました。

The day before yesterday, I met an artist.

かい がい いえ

6. ___ ___で ___ が きたいです。

I want to buy a house abroad.

二 Kanji Recognition 漢字にんしき

□ Individual words

The following words will no longer have any ふりがな (hiragana on top).

まいにち

毎日

every day

まいつき

毎月

every month

まいとし

毎年

every year

ことし

今年

this year

へた

下手

unskilled, bad at

じょうず

上手

skilled, good at

下手 and 上手 are taught
in the next lesson.

□ Word groups (years and month spans)

The following word groups, will no longer have any ふりがな (hiragana on top). These spans are originally covered in book 3 of this series.

いちねん

一年

one year

にねん

二年

two years

さんねん

三年

three years

よんねん

四年

four years

いち か げつ

一ヶ月

one month

に か げつ

二ヶ月

two months

さん か げつ

三ヶ月

three months

よん か げつ

四ヶ月

four month

□ Kanji recognition notes

All years and months spans will now only be written in kanji. Above is just a sampling. In case you were wondering, the ケ character does look like a small katakana “KE”, however it is actually an abbreviation of the kanji 箇 (こ、力) which is a counter for things. You will see more about this in book 5, but for now, just learn to recognize it and always read it as か.

□ Kanji recognition cards

Print and cut out these cards, then write the hiragana and English meaning on the back.

Now you can easily practice your kanji recognition.

毎日	毎月	毎年	今年
下手	上手	一年	二年
三年	四年	一ヶ月	二ヶ月
三ヶ月	四ヶ月		

Using Verbs to Describe

3

Before This Lesson

1. Be able to read and write 家歌画回会海.

Lesson Goals

1. Learn how to describe a noun using a verb.

From The Teachers

1. Remember that when you use verbs to describe, the verb must be in the informal form.

Lesson Highlights

3-4. Verbs for wearing things.


3-8. Modifying with verbs (verb adjectives)

3-9. It appears to be
そう adjective ending

3-10. It DOESN'T appear to be
なさそう adjective ending

3-11. な adjectives with そう and なさそう endings

3-12. Making な adjectives with the そう ending



3 New Words あたらしい ことば

Progressive	漢字	えいご
じぶん	自分	oneself, myself
はだし	裸足	barefoot
おほしさま	お星様	stars (child version)
じめん	地面	the ground
ぎんか	銀貨	silver coin
さいきん	最近	recently
しあわせ	幸せ	happiness
くに	国	country

3 New Adjectives あたらしい けいようし

日本語	漢字	えいご	タイプ
あたたかい	暖かい	warm	い adjective
<small>じょうず</small> 上手	上手	skillful, good at	な adjective
<small>へた</small> 下手	下手	unskillful, poor	な adjective

NOTE: When speaking Japanese most Japanese people will say あたかい instead of あたたかい。

3 New Verbs あたらしい どうし

どうし	えいご	た form	タイプ
<small>ある</small> 歩く	to walk	あるいた	regular
あげる	to give	あげた	いる/える
<small>お</small> 落ちる	to fall down, drop	おちた	いる/える
<small>き</small> 着る	to wear (shirts, jackets)	きた	いる/える
<small>は</small> 履く	to wear (shoes, pants)	はいた	regular
かぶる	to wear (hats, things on head)	かぶった	regular

3 Verb Usage どうしの つかいかた

□ 3-1. あるく (to walk)

The place that is being walked to is marked with the final destination marker **まで**. The place that you are walking is of course marked with the "event location" marker **で**.

(place) **まで** あるく
to walk to a (place)

(place) **で** あるく
to walk in a (place)

Example sentences

1. 学校まで あります。

I walked to school.
2. こうえんまで ありましょう。

Let's walk to the park.
3. むすめと よく こうえん あります。

I often walk in the park with my daughter.

に and へ can also be used to mark the destination. **まで** is commonly used to mark a final destination.

□ 3-2. あげる (to give)

The item that is being given is marked with **を**. This verb can NEVER be used when something is given to YOU. It is only used when the item is being given outward, as in "I gave it to Tanaka." When saying, for example, "Tanaka gave it to me," **あげる** cannot be used.

(thing) **を** あげる
to give a (thing)

(someone) にあげる
to give to (someone)

(thing) を (someone) にあげる
to give (thing) to (someone)

Example Q&A

1. だれにあげましたか。

Who did you give it to?

おとうさんにあげました。

I gave it to my father.

なに
2. 何をあげたの？

What did you give?

イヤリングをあげた。

I gave earrings.

旦那 だんな の たん じょうび 生日に 何をあげましたか。

What did you give on your husband's birthday?

くつをあげました。

I gave him a pair of shoes.

□ 3-3. おちる (to fall down, drop)

The item that falls down is marked with が. The place from which the item has fallen is marked with から.

(thing) が (place) から おちる
(thing) drops from (place)

Example sentences

1. ケーキが テーブルから おちました。 The cake dropped off of the table.
 2. おじいさんが かいだんから おちました。 My grandfather fell from the stairs.

□ 3-4. COMMON MISTAKE ALERT: Verbs for wearing things.

There are several different verbs all meaning "to wear" or "to put on" in Japanese. The verb used is based on how the item is put on. It is very important to get the following verbs right if you don't want to sound like a foreigner in Japan.

セーターを きる。
Wear a sweater.

きる items:

きもの (kimono)
 ジャケット (jackets)
 シャツ (shirts)
 ドレス (dresses)



くつしたをはく。
Wear socks.

はく items:


くつ (shoes)
 ズボン (slacks, pants)
 パンツ (panties)
 スリッパ (slippers)



ぼうしをかぶる。
Wear a hat.

かぶる items:

めん (masks)
 かつら (wigs)
 ベール (veils)
 ヒジャブ (hijabs)

**□ 3-5. きる (to wear shirts, jackets, etc.)**

The clothing to be worn is marked with を. Clothing worn above the waist and below the neck will typically use きる.

(clothing) を きる
to wear (clothing)

Example sentences

1. さむいから、ジャケットを きます。
I will wear a jacket because it is cold.
2. あたたかい ふくを きています。
I am wearing warm clothes.
3. わたしは ぜんぜん ドレスを きません。
I don't wear dresses at all.

□ 3-6. はく (to wear shoes, pants etc.)

The clothing to be worn is marked with を. Clothing below the waist is almost always はく.

(clothing) を はく
to wear (clothing)

Example sentences

1. あたらしいくつを はいていますね。
You are wearing new shoes, aren't you?
2. わたしは いつも ジーンズを はきます。
I always wear jeans.
3. きのう、くろいスカートをはきました。
I wore a black skirt yesterday.
4. あした、スニーカーを はいて 下さい。
Please wear sneakers tomorrow.

□ 3-7. かぶる (to wear or put on hats, things on top of head etc.)

かぶる is pretty much only for things on top of your head. Eyeglasses use つける.

(item) を かぶる
to wear an (item)

Example sentences

1. そとは あついから、ぼうしを かぶります。
It is hot outside, so I will wear a hat.
2. きょう、みゆきちゃんは かわいいぼうしを かぶっています。
Miyuki is wearing a cute hat today.
3. いえのなかで ぼうしを かぶらないで 下さい。
Please don't wear a hat inside the house.

3 Grammar ぶんぽう**□ 3-8. Modifying with verbs (verbs adjectives)**

In this lesson we see how the informal version of the verbs can be used to modify nouns. The verb must come directly BEFORE the noun to modify, and it must be in the informal form. There should be no particle in between the modifying verb and the noun it describes.

informal form verb + noun

Prior to this lesson you have learned how to modify a noun using い adjectives.

Examples (い adjectives)

おもしろい ひと	an <u>interesting</u> person
たのしい えいが	an <u>enjoyable</u> movie
つまらない えいが	a <u>boring</u> movie
<small>おお</small> 大きい ビル	a <u>big</u> building
<small>あお</small> 青い ふうせん	a <u>blue</u> balloon

You have also learned how to use nouns to modify other nouns.

Examples (noun adjectives)

にほんの えいが	a Japanese movie
アメリカの ともだち	an American friend
本の タイトル	a book title
むかしの テレビばんぐみ	a TV show from a long time ago

Now let's look at how you can modify a noun using a verb or verb phrase. Look at the examples and see how the verb phrase modifies the noun. Notice how changing the verb tense changes the meaning. Also notice that every verb is in the informal / plain form.

Examples (verb adjectives)

見る えいが	the movie (I) <u>will watch</u>
見た えいが	the movie (I) <u>watched</u>
見ている えいが	the movie (I) am <u>watching</u>
見ていた えいが	the movie (I) <u>was watching</u>
見たい えいが	the movie (I) <u>want to see</u>
見たかった えいが	the movie (I) <u>wanted to see</u>

Once you have modified a noun with a verb or verb phrase you can use it in a sentence just like you would any other.

Example sentences

1. せんしゅう 先週 ほん よんだ本は ながかったです。
The book I read last week was long.
2. いま はいてるくつが かわいいよ！
The shoes you are wearing now are cute!
3. わたしが いつも のんでいる ジュースは おいしいです。
The juice I always drink is delicious
4. あした 明日 あうともだちは だれですか？
Who is the friend you are meeting tomorrow?
5. きのう やった しゅくだいは むずかしかったです。
The homework I did yesterday was difficult.
6. ーばん いきたいくには にほんです。
The country I want to go most is Japan.
7. あそこで ねてる人は わたしの おとうさんです。
The person sleeping over there is my father.

ねてる is the spoken version of ねている. い can be removed from other verbs of this form also.

Now let's see how you can integrate this concept into everyday questions.

Example Q&A

1. あなたがいつも飲むビールは何ですか。

What is the beer you always drink?

さっぽろビールです。

It's Sapporo beer.

2. 田中さんが住んでいるアパートは大きいですか。

Is the apartment that Mr. Tanaka lives in big?

いいえ、とても小さいです。

No, it is very small.

3. 赤いドレスをきている人はだれですか。

Who is the person wearing the red dress?

山田さんだとおもいます。

I think it is Mrs. Yamada.

□ 3-9. It appears to be ~そう adjective ending

The adjective ending そう means "appears (to be)," "looks (to be)," or "seems (to be)."

By dropping the い from any い adjective and replacing it with そう, you can say things like, "you seem to be busy" (いそがしそうです). Look at the following examples:

い adjective minus い + そう

It appears to be + adjective

Example sentences

1. そのピザは おいしそうです。

That pizza looks delicious.

2. あなたの車は ふるそうですね。

Your car sure looks old.

3. よしひろさんは やさしそうです。

Yoshihiro seems to be kind.

4. このテストは むずかしそうです。

This test looks difficult.

5. それは たかそうです。

That looks expensive.

□ 3-10. It DOESN'T appear to be ~なさそう adjective ending

If you want to say that something DOESN'T appear hot or cold or some other adjective, then you must first conjugate the adjective into its negative form. In other words あつい becomes あつくない. From the negative conjugation you drop ない and add なさそう.

Negative い adjective minus ない + なさそう
It doesn't appear to be (adjective)

Example sentences

1. きょうは さむくなさそうですね。
It doesn't seem cold today.
2. この本は おもしろくなさそうです。
This book doesn't look interesting.
3. このビールは つめたくなさそうです。
This beer doesn't seem cold.

□ 3-11. な adjectives with そう and なさそう endings

な adjectives can also be changed into the そう and なさそう. With な adjectives you can just add そう or じゃなさそう to say "it seems", or "it doesn't seem".

Example sentences

1. あのこうえんは しずかそうです。
That park looks quiet.
2. ホテルのへやが きれいじゃなさそうです。
The hotel room doesn't seem clean.
3. この店はとおいから、べんりじゃなさそうです。
Because this store is far, it doesn't seem convenient.
4. ジョーはひらがなが ^{じょうず}上手だから、カタカナも 上手そうです。
Because Joe is good at hiragana, it seems like he would be good at katakana too.

□ 3-12. Making な adjectives with the そう ending

You can add な to any そう and さそう conjugated adjectives to make new adjectives.

い adjective minus い + そうな + (noun)
a (adjective) looking + (noun)

Examples

あつそう <u>な</u> ピザ	a hot looking pizza.
たのし <u>そう</u> な パーティー	fun looking party
おもしろく <u>なさ</u> そう <u>な</u> 人	a seemingly uninteresting person
つめた <u>そう</u> な のみもの	a cold looking drink
おい <u>し</u> そう <u>な</u> たべもの	delicious looking food
たか <u>く</u> なさ <u>そう</u> な 車	an inexpensive looking car
し <u>ず</u> か <u>そう</u> な へや	an quiet looking room
べんり <u>じゃ</u> なさ <u>そう</u> な ばしょ	an inconvenient looking place

Example sentences

1. あなたのおとうさんは やさしそうな ひとです。
Your father seems to be a kind person.
2. あれは はやそうな 車ですね。
That sure is a fast looking car.
3. しずかそうな こうえんです。
It's a quiet looking park.
4. げんき
元気そうな あかちゃんですね。
What a healthy looking baby.
5. さむそうな てんきだったから ジャケットを かしました。
Because the weather looked cold I loaned (him) my jacket.
6. きょうは よさそうな てんきだから ぼうしを かぶりません。
Today since the weather seems good I am not going to wear a hat.
7. おいしくなさそうな スパゲティーは たべたくないです。
I don't want to eat spaghetti that doesn't look tasty.

3 Q&A しつもと ことえ J→E**1. Polite conversation between boyfriend and girlfriend.**

A: わたしの つくった りょうりは おいしかったですか。

B: はい、おいしかったですよ。

A: よかった。うれしいです。

A: Did the cooking that I made taste good?

B: Yes, it tasted good.

A: Good. I am happy.

2. Informal conversation between siblings.

A: ぼくが あげた ふくは どこにあるの？

B: いもうとに あげたよ。

A: 何で？

B: もう きられないから。

A: Where are the clothes I gave you?

B: I gave them to my little sister.

A: Why?

B: Because I can't wear them anymore. (They don't fit.)

3. Informal conversation between friends.

A: 何を さがしているの？

B: さいふ。きのうは かばんの ^{なか} 中 に あったけど・・・。

A: 車の中を見た？

B: ううん、まだ。じゃあ、こんど 車の中を見るよ。

A: What are you looking for?

B: My wallet. It was in my bag yesterday, but...

A: Did you look inside your car?

B: Not yet. Well then, I will look in the car next.

3 Q&A しつもと ことえ E→J**1. Polite conversation between friends.**

A: What kind of person is your friend's husband?

B: He seems like a kind person.

A: What type of person do you think the person you will marry be?

B: I don't know. But a kind person would be good.

A: ともだちのごしゅじんは どんな人でしたか。

B: やさしそうな人でしたよ。

A: じぶんが けっこんする人は どんな人だと おもいますか。

B: わかりません。でも、やさしい人が いいですね。

2. Polite conversation between friends.

A: What happened to you, Mr. Tanaka. You look sleepy.

B: Actually, I worked twelve hours yesterday.

A: I see. Take it easy today.

A: 田中さん、どうしましたか。ねむそうですね。

B: じつは、きのう 十二じかん はたらきました。

A: そうですか。きょうは ゆっくり 休んで下さい。

3. Casual conversation between friends.

A: Hiroko, you are wearing a cute sweater.

B: Isn't it cute?! I bought this at a department store yesterday.

A: And also you are wearing an expensive looking skirt.

B: This one looks expensive, but it's cheap.

A: ひろこちゃん、かわいいセーターを きてるね。

B: かわいいでしょう！ きのう、デパートで 買ったの。

A: それに たかそうな スカートも はいてるね。

B: これは たかそうだけど、やすいよ。

3 Reading Comprehension どっかい

Read the sentences below. If you don't understand them, review the lesson grammar.

- ① とてもさむい日でした。
- ② 女の子が一人、あるいていました。
- ③ 女の子にはおとうさんとおかあさんがもういません。
- ④ 家もない子でした。
- ⑤ おなかがすいているおじいさんに会いました。
- ⑥ 女の子は一つしかないパンをあげました。
- ⑦ はだしの子にはじぶんのくつをあげました。
- ⑧ さむそうなおばあさんにはスカートをあげました。
- ⑨ 何もきていない子にはじぶんのシャツをあげました。
- ⑩ はだかになった女の子はほしを見ました。
- ⑪ 「ああおほしさまのところにいきたい」とおもいました。
- ⑫ そのときたくさんのほしが空からおちました。
- ⑬ ほしは女の子のドレスになりました。
- ⑭ 女の子はとてもしあわせになりました。



3 Lesson Activities

□ Reading comprehension questions

Answer the following questions about the reading comprehension from the previous page.

1. 女の子は家^かぞくがいますか。

2. 女の子の家^{いえ}はどこにありますか。

3. なぜおじいさんにパンをあげましたか。

4. なぜおばあさんにスカートをあげましたか。

5. はだかになった女の子はどんな気^きもちだったとおもいますか。

6. ほしが^{そら}空からおちたとき、女の子はどんな気もちだったとおもいますか。

□ Sentence Patterns

Modify the sentence by adding the parts listed. You can add and remove parts as needed so that the final sentence makes sense.

Ex. しごとが すきです。

→ homework

しゅくだいが すきです。

→ don't like homework

しゅくだいが すきじゃないです。

1. わたしは かいだんから おちました。

→ from the escalator _____

→ from the 2nd floor _____

→ my father (fell) _____

→ younger sister (fell) _____

2. ともだちに プレゼントを あげたいです。

→ to my girlfriend _____

→ a wedding ring _____

→ don't want to give _____

→ didn't want to give _____

3. いまのしごとはつまらないです。

→ part-time job _____

→ important _____

→ not difficult _____

→ dangerous _____

4. おもしろそうな本です。

→ seemingly uninteresting _____

→ person _____

→ movie _____

→ expensive looking _____

5. たかそうな車です。

→ cheap _____

→ fast _____

→ slow _____

→ not expensive _____

□ Verb Practice: What are they wearing?

Describe the pictures below using the New Verbs learned in this lesson.

1




She is wearing a jacket.

2



He is wearing a sweater.

3



He is wearing a hat.

4



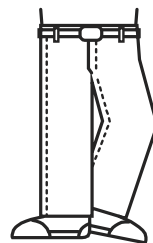
He is wearing a suit.

5



He is wearing socks.

6



He is wearing jeans.

□ Modifying with verbs

Look at the pictures below and complete the following conversation with the correct modifying verb phrase.



ひろしさん: すみません、トムさんは どの人ですか。

じゅんさん: トムさんは コーヒーを のんでいる人です。

ひろしさん: じゃあ、ジョンさんは どの人ですか。

じゅんさん: ジョンさんは① _____ 人です。

ひろしさん: そうですか。カイルさんは② _____ 人ですか。

じゅんさん: はい、そうです。③ _____ 犬は マックスくんですよ。

ひろしさん: かわいいですね。④ _____ 女の人 は だれですか。

じゅんさん: あの人は ジェニーさんです。トムさんのおくさんですよ。

□ Practice

Describe the following pictures by using ~そう.

1



a hot looking coffee

2



a man who looks cold

3



a cold looking beer

4



a warm looking jacket

5



a heavy looking suitcase

6



a salary man who looks cold

あいだ
間

間														
---	--	--	--	--	--	--	--	--	--	--	--	--	--	--

between, gap, interval

かお
顔

顔														
---	--	--	--	--	--	--	--	--	--	--	--	--	--	--

face

がお
え 顔

え	顔													
---	---	--	--	--	--	--	--	--	--	--	--	--	--	--

smiling face

きしゃ
汽車

汽	車													
---	---	--	--	--	--	--	--	--	--	--	--	--	--	--

steam train

きすい
汽水

汽	水													
---	---	--	--	--	--	--	--	--	--	--	--	--	--	--

brackish water

□ Fill in the kanji

Fill in the blanks in the following sentences with the appropriate kanji.

こうえん え ほん

1. 公 ___ で ___ ___ をよみました。

I read a picture book at the park.

にんげん がい けん

2. 人 ___ は ___ ___ だけでは ほんだんが できません。

You can't decide on a human just by outer appearance.

かお あか

3. ___ が ___ くなりました。

(My) face got red.

4. ヨーロッパで ^{かい が み} _____ が _____ たいです。

I want to see paintings in Europe.

5. あの ^{き しゃ おお ふる} _____ は _____ きくて、_____ いです。

That steam train (over there) is big and old.



Kanji Recognition 漢字にんしき

□ Individual words

The following words will no longer have any ふりがな (hiragana on top). Don't worry if you can't write these words. Recognition is the goal for these words.

^{きょう}
今日

today

^{きのう}
昨日

yesterday

^{あした}
明日

tomorrow

^{わたし}
私

I, me

^{おお}
大きい

big

^{ちい}
小さい

small

^{あか}
赤い

red

^{あお}
青い

blue

^{しろ}
白い

white

^{かいがい}
海外

overseas, abroad

□ Word groups (times)

The following word group, will no longer have any ふりがな (hiragana on top).

^{いっかい}
一回

one time

^{にかい}
二回

two times

^{さんかい}
三回

three times

^{よんかい}
四回

four times

ごかい
五回
 five times

ろっかい
六回
 six times

しちかい
七回
 seven times

はっかい
八回
 eight times

きゅうかい
九回
 nine times

じっかい
十回
 ten times

じゅういちかい
十一回
 eleven times

じゅうにかい
十二回
 twelve times

□ Kanji recognition notes

十回 is officially read as じっかい however it is very commonly read as じゅっかい. After this 十一回 and 十二回 respectively are read and said as じゅういっかい and じゅうにかい and never vary from reading.

二十回 and 三十回 etc also are read officially as にじっかい and さんじっかい but also are commonly read as にじゅっかい and さんじゅっかい.

□ Kanji recognition cards

Print and cut out these cards, then write the hiragana and English meaning on the back.

Now you can easily practice your kanji recognition.

今日	昨日	明日	私
大きい	小さい	赤い	青い
白い	海外	一回	二回
三回	四回	五回	六回
七回	八回	九回	十回
十一回	十二回		

Have you ever...?

Before This Lesson

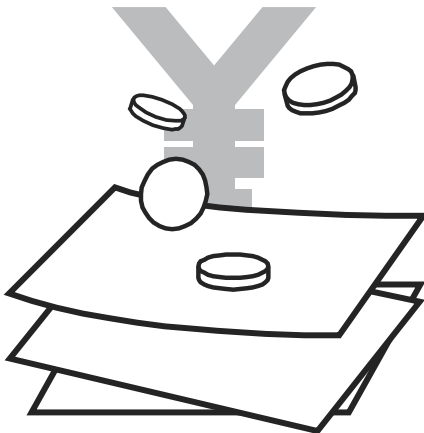
1. Be able to read and write 絵園外間顔汽.

Lesson Goals

1. Learn how to relay experiences that you have or have not had.

From The Teachers

1. Knowing the た form (informal past tense) of the verbs will help you tremendously with this lesson.



4

Lesson Highlights

- 4-5. Talking about things with こと
- 4-6. Using こと with adjectives
- 4-7. "Strange" uses of こと
- 4-8. Have you ever...?
- 4-9. "I have..." and "I have never..."
- 4-10. This much, that much – どんなに word group
- 4-11. Looking forward to something

4 New Words あたらしい ことば

日本語

ボーナス

こんかい

今回

かいがい

海外

かいがい

海外りょこう

せいせき

おいわい

あじ

テレビばんぐみ

おさけ

コーヒーぎゅうにゅう

わかめ

スープ

おみそしる

シェークスピア

ホームページ

ウェブサイト

ジェットコースター

バイク

あな

しゅうまつ

せんしゅうまつ

こんしゅうまつ

らいしゅうまつ

こんなに

そんなに

あんなに

どんなに

漢字

ボーナス

今回

海外

海外旅行

成績

お祝い

味

テレビ番組

お酒

コーヒー牛乳

わかめ

スープ

お味噌汁

シェークスピア

ホームページ

ウェブサイト

ジェットコースター

バイク

穴

週末

先週末

今週末

来週末

こんなに

そんなに

あんなに

どんなに

えいご

bonus

this time

abroad, overseas

a trip abroad

grades, standing in class

celebration

flavor

a television show

alcohol, liquor, sake (polite)

coffee milk (popular drink)

seaweed

soup

miso soup

Shakespeare

home page

web site

roller coaster

motorcycle

a hole

the weekend

last weekend

this weekend

next weekend

this much, so ~

that much, so ~

to that extent, to that degree

(no matter) how much

4 Culture Clip カルチャー クリップ

Many Japanese companies pay a bonus to their full time workers. Under the bonus system, each worker is normally paid two bonuses per year. The amount can range from 1.5 to 3 times the monthly salary of the worker. Usually bonuses are paid in June and December.

The amount of the bonus can change depending on the performance of the individual and also the overall performance of the company. Many Japanese use their bonus money for major purchases, such as buying a car or going on family vacations. Many retailers often defer payment on goods until after bonuses have been paid.

4 New Phrases あたらしい かいわ

- | | |
|----------------|-----------------------------|
| 1. たのしみにしています。 | I am looking forward to it. |
| 2. たのしみです。 | I am looking forward to it. |

4 New Verbs あたらしい どうし

どうし	えいご	た form	タイプ
<small>で</small> 出る	to appear, to come out	でた	いる/える
<small>し</small> 知る	to know	しった	いる/える exception
<small>うんてん</small> 運転する	to drive	うんてんした	する
<small>の</small> 乗る	to ride, to get on, to get in	のった	regular

4 Verb Usage どうしの つかいかた

□ 4-1. でる (to appear, to come out, to leave)

The particle が marks the thing that is appearing or coming out. However, the place that is being left from can be marked with から (from) or を (object marker).

(thing) が 出る
(thing) appears or comes out

Example sentences

1. 明日わたしのきゅうりょうが 出ます。
My pay comes out tomorrow. (I will get my salary tomorrow.)
2. 私は今日、七時に 家を出ます。
I am going to leave my house at seven.
3. せいせきが 出してから、おいわいをしましょう。
Let's celebrate after I get my grades (my grades come out).

□ 4-2. しる (to know)

The particle を marks the item that is known. When asking if something is known, the てい
ます form of the verb is used since knowledge of something is on going.

It is NOT correct to say 「(something) を しりますか。」 or 「(something) を しります。」

(thing) を しています
to know a (thing)

Example conversations

1. A: 中村さんの でんわばんごうを していますか。
B: いいえ、しりません。

A: Do you know Miss Nakamura's phone number?
B: No, I don't know it.
2. A: いいレストランを していますか。
B: たぶん、ジョンさんが していますよ。

A: Do you know any good restaurants?
B: Maybe, John knows.

□ 4-3. うんてんする (to drive)

The particle を marks the vehicle that is being driven.

(vehicle) を うんてんする
to drive a (vehicle)

Example sentences

1. 明日、おとうさんの車を うんてんします。
I will drive my father's car tomorrow.
2. おさけを のんだから、うんてんして下さい。
I had a drink, so please drive.
3. 日本で、何さいから うんてんを しますか。
In Japan from what age do you drive?
4. フェラーリを うんてんした ことがありますか。
Have you ever driven a Ferrari?

This usage is explained in grammar 4-7 of this lesson.

As with any する verb, できる is used to ask “can you do this”. When asking if someone is able to drive できる is used with the particle が is used to mark the thing being “driven”.

(vehicle) が うんてんできる
to be able to drive a (vehicle)

Example sentences

1. 車が うんてんできますか。
Are you able to drive a car?
2. 私の むすこは 車が うんてんできません。
My son can not drive a car.
3. トラックのうんてんが できますか？
Can you drive a truck?

Just like example #3 車の うんてんが できますか is another way to say “Can you drive a car?”

□ 4-4. のる (to ride, to get on, to get in)

The particle に marks the vehicle that is being rode or thing you are getting on or in. のる can be used with cars, park rides, airplanes, or anything that you get on top of.

(vehicle) に のる
to ride a (vehicle)

Example sentences

1. こんしゅうまつに ジェット・コースターに のりたいです。
I want to ride a roller coaster this weekend.
2. いつも しごとまで じてん車に のっています。
I always ride a bike to work.
3. テーベルの上に のらないで 下さい。
Please don't get on top of the table.
4. むかしから、しんかんせんに のりたかったです。
I have wanted to ride the bullet train from long ago.
5. タクシーに のりましょう。
Let's (take) ride in a taxi.

4 Grammar ぶんぼう

□ 4-5. Talking about things with こと

こと literally means, thing, matter, fact, circumstances, business, reason, experience. But all of that will never fit in your head. So we will teach you こと little by little. It is a super versatile thing to know so PAY ATTENTION. The most basic usage of こと is when it means "about". For example if you want to say "about cars" you would say, 車のこと, and also if you wanted to say something like "about dogs" you would say 犬のこと.

Examples

- | | |
|-----------|---------------------|
| 1. 学校のこと | about school |
| 2. しごとのこと | about work |
| 3. かの女のこと | about my girlfriend |

Now let's look at こと in action in full sentences.

Example sentences

- 何^{なん}のことですか。
What is it about?
- おかあさんのことをおもい出しました。
I remembered (about) my mother.
- 私は日本のれきしのことをべんきょうしています。
I am studying (about) Japanese history.

□ 4-6. Using こと with adjectives

こと by itself can mean "about" or "thing". When it is used as taught in the prior grammar point it almost always translates to "about". However when you put こと after an adjective then it is translated as "thing".

Examples

- | | |
|------------|--------------------|
| 1. たのしいこと | fun things |
| 2. おもしろいこと | interesting things |

□ 4-7. "Strange" uses of こと

You probably learned that, "I like you" is *あなたが好きです*. But another common way to say you like someone is *あなたのことが好きです*. It seems strange to say "I like about you" but this is not strange at all in Japanese. こと can also be used after question words.

For example, maybe you are talking with someone and they say, "Remember that terrible food we ate?", and you have forgotten when this was. You can ask, *いつのことですか* to mean "When are you (talking) about?".

Example sentences

1. だれのこと ですか。
Who are you (talking) about? / Who do you mean?
2. どのページのこと ですか。
Which page are you (talking) about? / Which page do you mean?
3. どこのこと ですか。
Where are you (talking) about? / Where do you mean?

□ 4-8. Have you ever...?"

When you combine こと with an informal verb and ある, you can ask if someone has had a certain "experience" or basically if they have ever done the thing being discussed.

**(た form verb) + ことがありますか。
Have you ever (verb)?**

NOTE: The た form is the informal past tense verb. Do NOT change the tense of the verb that is directly before the こと or else the meaning can change drastically.

Example sentences

1. おみそしるを のんだことがありますか。
Have you ever drunk miso soup?
2. ロシアに いったことがありますか。
Have you ever been to Russia?
3. ジェットコースターに のったことがありますか。
Have you ever ridden a roller coaster?
4. シェイクスピアを よんだことがありますか。
Have you ever read Shakespeare?
5. さしみを たべたことがありますか。
Have you ever eaten sashimi?

In spoken Japanese the particle が is sometimes dropped. The meaning of the sentence doesn't change.

Example Q&A

1. 日本にいったことがありますか。
Have you ever been to Japan?

いったことないけど、らいしゅうまつにいきます。
I have never been, but I am going next weekend.

はい、あります。毎年3月にいきます。
Yes, I have. I go every year in March.

2. さしみをたべたことがありますか。
Have you ever eaten sashimi?

たべたことはありません。でも、たべたいです。
I have never eaten it. But I want to eat it.

□ 4-9. "I have..." and "I have never..."

The tense of ある can be changed to say that the experience has been had or not.

(た form verb) + ことがあります。
I have (verb-ed)

(た form verb) + ありません。
I have never (verb-ed)

Example sentences

1. 日本のえいがは 見たことがありません。

I have never seen a Japanese movie.

2. ともだちから お金を かりたことがありますか。

Have you ever borrowed money from a friend?

3. 外国には いったことがないです。

I have never been to a foreign country.

ないです is a more casual version of ありません。

4. たなか 田中さんは キムチを たべたことがないと いました。

Tanaka san said he has never eaten kimchee.

Example Q&A

1. **へびを たべたことがありますか。**

Have you ever eaten a snake?

いいえ、たべたことがありません。

No, I have never eaten one.

はい、たべたことがあります。

Yes, I have eaten one.

2. かいがい **海外で うんてんしたことがありますか。**

Have you ever driven overseas?

はい、二回、あります。

Yes, I have done it twice.

うんてんしたことがありません。いつも バスに のります。

I have never driven. I always ride the bus.

日本では 毎日 うんてんしますが、かいがい 海外では うんてんしたことが ないです。

I drive everyday in Japan, but I have never driven overseas.

3. **きょうとに いったことがありますか。**

Have you ever been to Kyoto?

いいえ、ありません。でも、とうきょうには いったことが あります。

No, I haven't. But I have been to Tokyo.

□ 4-10. This much, that much ～どんなに word group

The こそあど pattern was first introduced in book 1 of this series with これ、それ、あれ and どれ. こんなに、そんなに、あんなに and どんなに are demonstrative words.

For example, with your arms stretched out you could say こんなに たべました (I ate this much). Just like with the other こそあど word groups the physical closeness of the of the topic and the subject determine which word you use.

Example sentences

1. なんで そんなに パンを 買ったの？
Why did you buy so much bread?
2. きゅうりょうが 出るまで こんなに お金は つかえないです。
Until my pay comes, I can't use this much money.
3. あんなに ^{さかな} 大きい 魚 は みたこと ないです。
I have never seen such a big fish.
4. こんなに すしを たべた ことが ない。
I have never eaten this much sushi.
5. あしたの テストは どんなに むずかしいですか。
How hard is tomorrow's test?

□ 4-11. Looking forward to something

You can look forward to doing something using the phrase たのしみに しています. The thing you are looking forward to is marked with を.

**(thing) + を たのしみに しています。
I am looking forward to (thing)**

Example sentences

1. 休み^{やす}を たのしみに しています。
I am looking forward to a vacation (days off).
2. 明日を たのしみに しています。
I am looking forward to tomorrow.

You can also combine a **こと** verb phrase to say you are looking forward to an event.

(う form verb phrase) + ことを たのしみにしています。
I am looking forward to (verb phrase)

Example sentences

1. 日本に いくことを たのしみにしています。

I am looking forward to going to Japan.

2. ともだちに 会^あうことを たのしみにしています。

I am looking forward to meeting my friends.

たのしみにしています, can also be shortened into たのしみ or おたのしみ. When used it means, "ITEM is something to look forward to. / ITEM is anticipated".

Example sentences

1. 明日の 休みは たのしみです。

I am looking forward to tomorrow's day off.

Notice that since たのしみ is a noun and not a verb phrase, instead of を, は or が particle is used.

2. パーティーは たのしみです。

I am looking forward to the party.

3. 日本は ほんとうに たのしみでした。

I was really looking forward to Japan.

4 Mini Conversation ミニかいわ J→E

1. Casual conversation between a father and his son.

A: なんでこんなにシャンプーをつかったの?

B: かみがくさかったからです。

A: How come you used this much shampoo?

B: Because my hair smelled bad.

2. Polite conversation between two company workers

A: シカゴに いったことが ありますか。

B: ニヶ月まえに いきました。^{なん}何で ですか。

A: らい月^{げつ} シカゴに てんきんに なります。どんなところですか。

B: さむいところです。

A: Have you ever been to Chicago?

B: I went two months ago. Why?

A: I am being transferred to Chicago next month. What kind of place is it?

B: It's a cold place.

3. Polite conversation taking place after a crime has taken place

A: けいさつです。この人を見たことが ありますか。

B: たぶん 見たことが あると おもいます。

A: いつ、どこで ですか。

B: 先週^{せんしゅう}の 木よう日^{もく}に スーパーで 見たと おもいます。

A: ありがとうございます。

A: I am a police officer. Have you ever seen this person?

B: I think I might have seen him before.

A: When and where?

B: I think I saw him last Thursday at the supermarket.

A: Thank you very much.

4. Polite conversation between friends at lunch

A: これは 何ですか。

B: わかめのおみそしるです。

のんだことが ありますか。

A: ありません。どんな あじですか。

B: おいしいですよ。のんで下さい。

In Japanese, medicines and soups are “drunk” のむ and not “taken” とる or “eaten” たべる.

A: What is this?

B: It is seaweed miso soup. Have you ever drunk it?

A: No, I have not. What kind of flavor is it?

B: It tastes good. Please drink some.

4 Mini Conversation ミニかいわ E→J

1. Informal conversation between friends

- A: I think I want to save 1 million yen in a year.
 B: You!? I don't think you can do it. (lit: "I think you can't do it.")
 A: I can do it. A long time ago, I have saved. (had the experience of saving)
 B: Really? How much did you save?
 A: About 10,000 yen.

- A: 一年で百まん円、ためたいとおもってる。
 B: あなたが?! できないとおもうよ。
 A: できるよ。むかしためたことがあるから。
 B: ほんとう? いくらためたの?
 A: 一まん円ぐらい。

2. Polite conversation between two students studying Japanese

- A: What Japanese TV shows do you like?
 B: I don't know. I have never seen any Japanese TV.
 A: Well then, how come you know "Kureyon Shinchan"?
 B: Because I have seen it once on video.
- A: 日本のテレビばんぐみは 何が すきですか。
 B: わかりません。わたしは 日本の テレビを 見たことが ありません。
 A: じゃ、なんで「クレヨンしんちゃん」をしていますか?
 B: 一回ビデオで見たことがあるからです。

3. Polite conversation between friends

- A: What is the drink you always drink?
 B: It's coffee milk. Have you ever drunk it?
 A: Yes, I also often drink it.
- A: いつものむのみものは 何ですか。
 B: コーヒーぎゅうにゅうです。のんだことがありますか。
 A: はい。わたしもよくのみます。

4. Informal conversation between friends

A: Today was really cold.

B: I don't think today was so cold.

A: I think today was the coldest day this week.

B: I think tomorrow will be colder than today.

A: 今日はとってもさむかった。

B: 今日はそんなにさむくなかったとおもう。

A: こんしゅうの一番いちばんさむい日だとおもう。

B: 今日より明日のほうがさむいとおもう。

4 Reading Comprehension どっかい

Read the selection below. If you don't understand them, you should review the grammar in this lesson until you do. After you have understood this reading, answer the comprehension questions in the *Activities* section for this lesson.

- ① 昨日、私の夏のボーナスが出ました。
- ② 今回のボーナスは四十五まん円でした。
こんかい
- ③ そのお金と きょ年ねんからためていたお金で海外りょこうがしたいです。
- ④ たのしみにしています。
- ⑤ ーばんいきたいところはスイスです。
- ⑥ 家かないはヨーロッパにいったことがあるけど、わたしはいったことがありません。
- ⑦ 家かないがヨーロッパにいったとき、わたしはしごとでいそがしかったから、いけませんでした。
- ⑧ 毎年りょこうがしたいけど、お金がかかるからできません。

4 Lesson Activities

□ Reading comprehension questions

Answer the following questions about the reading comprehension in this lesson.

わしゃ means "a speaker". Use this word as needed to answer the questions.

1. わしゃは いつ ボーナスが 出ましたか。

2. わしゃは いま、何を たのしみにしていますか。

3. わしゃのおくさんは どこに いったことが ありますか。

4. なぜ わしゃは ヨーロッパに いけませんでしたか。

5. わしゃは 何を がまんしていますか。

6. 日本の会社では、一年に 何回かいしゃぐらい、ボーナスが ありますか。

□ Sentence Jumble

Using ONLY the words and particles provided, create Japanese sentences that match the English translation. You can conjugate adjectives and verbs and reuse items if needed.

1. こと・はじめて・ある・まで・に・と・が・よこしまさん・うま・せんしゅうまつ
のる・見る・おもう・を・は

I saw a horse for the first time last weekend.

Yokoshima san hadn't ever ridden a horse until last weekend.

Do you think Yokoshima san has ever ridden a horse?

2. こんなに・できる・たべる・ある・しぬ・らいしゅうまつ・きゅうりょう
わかめ・が・を・に・は・うんてん・こと・車・きょうりゅう・こと

I have never eaten such delicious seaweed!

I don't get paid until next weekend. (pay doesn't come out)

Because the dinosaurs are dead, they can't drive cars.

3. あだちさん・上手・こと・を・が・しる・きく・おんがく・ある・あんなに
つくる・に・と・の

Have you ever heard Adachi san's music?

Do you know Adachi san?

Did you know that Adachi san could make such skilled music?


□ Practice

Look at the pictures below and make sentences using ~たことがあります.

1. I have worn a yukata (summer cotton kimono).



2. I have been (appeared) in a movie.



3. I have given a ring to my girlfriend before.



4. I have never skied before.



5. I have never raised a dog.



□ Short Dialogue

- 田中さん: トムさんは テレビ番組に出たことがあるの?
- トムさん: ううん、ないよ。田中さんは?
- 田中さん: あるよ。むかし、クイズ番組に出た。
- トムさん: ええ! すごいね。どんな番組だったの?
- 田中さん: しつもんに ぜんぶ こたえ られたら、
海外りょこうが あたる 番組だったよ。
- トムさん: それで、どうなったの?
- 田中さん: さいごの こたえ が わからなかったから、だめだった…。
- トムさん: ざんねんだったね。また チャレンジするの?
- 田中さん: ううん。もう五回、チャレンジしたから、あきらめた よ。
- トムさん: ぼくは テレビ番組に出たことがないから、いつか 出たいな。



□ New Words and Expressions in the Dialogue

Progressive	Kanji +	English
あたる	当たる	to hit, to win
あきらめる	諦める	to give up
こたえられたら	答えられたら	if you can answer

□ Short Dialogue Activities

1. Practice reading the short dialogue in pairs.
2. Play Tanaka-san's role and talk about your experience on a TV show.

□ Fill in the kanji

Fill in the blanks in the following sentences with the appropriate kanji.

まい にち にっ き

1. 私は毎____、______をかきます。

I write in my diary everyday.

とうきょう ひ がえ りょこう

2. 東____に______り旅行しましょう。

Let's take a day trip to Tokyo.

さかなや よんひき か くだ

3. ____屋でまぐろを____匹買って____さい。

Please buy 4 tuna at the fish shop.

せん せい きょう か おし

4. ____ ____. はどんな ____ を ____ えていますか。

What kind of subjects do you teach, teacher?

うち ぎゅうにく た が っこう

5. ____で____肉を食べてから、______にいきます。

After I eat some beef at my house, I will go to school.

な き にゆう くだ

6. ここに____前を______して____さい。

Please input your name here.

はや に ほん かえ

7. ____ < ____ ____. に ____ りたいです。

I want to return home to Japan soon.

きん ぎょ おお ちい

8. ____ ____. は ____ さいのと ____ さいのが います。

There are small and big goldfish.

四 Kanji Recognition 漢字にんしき

□ Individual words

The following words will no longer have any ふりがな (hiragana on top). Don't worry if you can't write these words. Recognition is the goal for these words.

せん せい

先生

teacher

みぎ

右

right

ひだり

左

left

うえ

上

up, above

あ

上がる

to go up

なか むら

中村

Nakamura (last name)

た なか

田中

Tanaka (last name)

した

下

down, below

て

手

hand

ひと

人

person, people

おおさか

大阪

Osaka

とうきょう

東京

Tokyo

で ぐち

出口

exit

い ぐち

入り口

entrance

出口 and 入り口 are taught in the next lesson, but you have already learned the kanji in book 3.

□ Word groups (counter rank)

The following word groups, will no longer have any ふりがな (hiragana on top). The rank counter (taught in book 3) is created by added the kanji 目 after any counter. Here are some example counter ranks that will no longer have ふりがな.

ひと め

一つ目

the first one

ふた め

二つ目

the second one

いっ かい め

一回目

the first time

に かい め

二回目

the second time

いっ か げつ め

一ヶ月目

the first month

に か げつ め

二ヶ月目

the second month

いち ねん め

一年目

the first year

に ねん め

二年目

the second year

□ Kanji recognition cards

Print and cut out these cards, then write the hiragana and English meaning on the back.

Now you can easily practice your kanji recognition.

先生	右	左	上
上がる	中村	田中	下
手	人	大阪	東京
出口	入り口	一つ目	二つ目
一回目	二回目	一ヶ月目	二ヶ月目
一年目	二年目		

How something is done

Before This Lesson


1. Be able to read and write 記帰牛魚京教.

Lesson Goals

1. Learn how to tell directions in Japanese and to ask how something is done.

From The Teachers

1. You should start to notice the benefit of knowing kanji. Look for the kanji in this lesson. The kanji you know will become part of a quick reference guide in your head.



5

Lesson Highlights

5-5. Particles with
まっすぐ

5-6. Asking how
something is done
with
どうやって

5-7. Demonstrating
how an action was
done

5-8. Counting floors

5 New Words あたらしい ことば

日本語	漢字	えいご
どうやって	どうやって	how is it done, in what way
しゅっちょう	出張	business trip
ししゃ	支社	branch office
ほんしゃ	本社	headquarters, home office
かいぎ	会議	meeting
<small>でくち</small> 出口	出口	exit
<small>いぐち</small> 入り口	入口	entrance
かど	角	corner
こうさてん	交差点	intersection
こうそくどうろ	高速道路	freeway, highway
みち	道	road
まっすぐ	真っ直ぐ	straight ahead
つきあたり	突き当たり	end (of street or hallway etc.)
いきどまり	行き止まり	dead end (of street)
フロント	フロント	front desk (hotel)
それから	それから	then, and then, after that

5 New Verbs あたらしい どうし

どうし	えいご	た form	タイプ
<small>ま</small> 曲がる	to turn	まがった	regular
<small>あ</small> 上がる	to go or come up	あがった	regular
<small>お</small> 下りる	to go down, get off of	おりた	いる/える
<small>しゅっちょう</small> 出張する	to take a business trip	しゅっちょうした	する
<small>ある</small> 歩く	to walk	あるいた	regular

5 Verb Usage どうしの つかいかた

□ 5-1. まがる (to turn)

It can be a bit tricky trying to figure out which particle to use with まがる.

- A) Use で when you are turning at a designated spot (stoplight, red house etc).
- B) Use に when you are turning into a direction (left, right, east etc).
- C) Use を when you are following a certain path (turning a curve etc)

Example sentences

- | | |
|---|--|
| 1. 右に <u>ま</u> がって下さい。
Turn right please. | 4. しんごう <u>で</u> まがりました。
I turned at the stoplight. |
| 2. まだ <u>ま</u> がらないで下さい。
Don't turn yet. | 5. <u>こ</u> こで まがって下さい。
Please turn here. |
| 3. つぎの <u>かど</u> を まがります。
I will turn the next corner. | 6. 左に <u>ま</u> がって下さい。
Turn left please. |

□ 5-2. あがる (to go or come up)

When going up something such as a mountain, then を is used. When you go up to a location then the location marker に is used. NOTE: See the “Counting Floors” section in this lesson.

(something) を あがる
to go up (something)

(location) に あがる
to go up to a (location)

Example sentences

1. かいだん を 上がりましょう。
Let's go up the stairs.
2. おくじょう に 上がって下さい。
Please go up to the rooftop.

3. 二かいに 上がったとき、田中さんに 会いました。
When I went up to the second floor, I met Mr. Tanaka.
4. 三がいに 上がって しゃちょうと はなして 下さい。
Please go up to the 3rd floor and speak with the company president.

□ 5-3. おりる (to go down, get off of, climb down)

おりる is used to come down off of something like a mountain or something that you might have been standing on. It is also used for getting out of a car, airplane and other transportation.

(something) から おりる
to get off from (something)

(something) を おりる
to get off of (something)

Example sentences

1. エレベーターで おります。
I will go down by elevator.
2. ここからは おりられません。
You can't get down from here.
3. 車から おりました。
I got out of a car.
4. こうそくどうろから おりて下さい。
Please get off of the freeway.
5. いっしょに 一かいに おりましょう。
Let's go down to the first floor together.
6. エレベーターがないから かいだんで おりるしか ないです。
Since there isn't an elevator we can only go down by the stairs.

□ 5-4. しゅっちょうする (to take a business trip)

The location you are going for the business trip is marked with the location marker に.

(place) に しゅっちょうする
to take a business trip to (place)

Example sentences

1. 東京にしゅっちょうします。
I will take a business trip to Tokyo.
2. 一年に 三回、しゅっちょうします。
I take three business trips a year.
3. むかしは よく しゅっちょうしました。
I used to take business trips often.
4. かんこくに しゅっちょうするから かんこくごを べんきょうしています。
Because I am taking a business trip to Korea, I'm studying Korean.
5. あんまり、しゅっちょうしたくないです。
I don't really want to take business trips.

5 Grammar ぶんぽう

□ 5-5. Particles with まっすぐ

Although the に particle is used with 右 (right) and 左 (left) to denote direction, it is NOT used with まっすぐ (straight ahead). If you think about it, this makes sense because in English we say, "turn to the right" and "turn to the left", but you don't say "go to straight". It is the same in Japanese.

Example sentence

まっすぐ 行って下さい。

Please go straight ahead.

まっすぐ いかないで下さい。

Please don't go straight ahead.

□ 5-6. Asking how something is done with どうやって

When asking how something is done どうやって + verb can be used.

The verb can be in a variety of forms depending on what you want to say.

どうやって+ (verb phrase)?
How do you (verb phrase)?

Example Q&A

1. これを どうやって たべますか。

How do you eat this?

フォークで たべます。

You eat it with a fork.

手で たべます。

You eat it with your hands.

おはしで たべます。

You eat it with chopsticks.

2. どうやって いくの？

How do you go?

まっすぐ 行ってから、右に まがります。

Go straight and then you turn right.

3. あした どうやって きますか。

How will you come tomorrow?

ひめじえきまで でん車に のってから、あるいて いきます。

I will take a train to Himeji station and then I will go by foot.

4. どうやって ここに きましたか。

How did you get here?

車で きました。

I came here by car.

5. どうやって 日本語を べんきょうしましたか。
How did you study Japanese?

日本語学校で べんきょうしました。
I studied at a Japanese language school.

□ 5-7. Demonstrating how an action was done

When a question is asked using どうやって you can respond with こうやって, そうやって, ああやって and point to how the task was done or even demonstrate.

For example, if someone asks how to write your name, 名まえを どうやって かきますか, then you can write it on a piece of paper hold it up and say, こうやってかきます, "You write it like this." You can also act out how something was done and say, こうやってしました, "I did it like this."

こうやって is used when you are actually doing the demonstration, or holding the representation of the action in question. If you are referring to an action not done by yourself or something that is farther away from you then そうやって or ああやって is used.

Example Q&A

1. すしを どうやって たべますか。
How do you eat sushi?

こうやって たべます。
I eat it like this.

2. きっぷを どうやって かいますか。
How do you buy train tickets?

ああやって かいます。
You buy them like that.

Example sentences

1. そうやって あるくときは おもしろいよ!
It's interesting when you walk that way!
2. こうやって わたしの なまえの 漢字を かきます。
You write the kanji for my name this way.
3. どうやって 日本語を じょうずになりましたか?
How did you get skilled at Japanese?

□ 5-8. Counting floors

Look at the following chart to see the pattern of the first 10 floors. After the first 10 floors the same pattern is repeated. Pay attention to the 3rd floor since it is special.

1 st floor いっかい 一階	2 nd floor にかい 二階	3 rd floor さんがい 三階	4 th floor よんかい 四階	5 th floor ごかい 五階
6 th floor ろっかい 六階	7 th floor ななかい 七階	8 th floor はちかい 八階	9 th floor きゅうかい 九階	10 th floor じゅうかい 十階
What floor? なんかい				

Example sentences

1. ニかいに 上がって下さい。
Please go up to the second floor.
2. 会社は 三がいに あります。
The company is on the third floor.
3. 日本のビルには ときどき 4かいがないです。
Sometimes, Japanese buildings don't have a 4th floor.

5 Mini Conversation ミニかいわ J→E

1. Polite conversation between a newcomer to Japan and a Japanese person

- A: おすしを どうやって たべますか。
B: 東京の人は 手で たべます。
A: おはしで たべませんか。
B: おはしで たべる人は ^{おおさか}大阪の人が おおいと おもいます。
- A: How do you eat sushi?
B: People in Tokyo eat with their hands.
A: Don't they eat with chopsticks?
B: I think Osaka has many people that eat with chopsticks.

2. Polite conversation at a department store

A: お手あらいは どこにありますか。

B: 三がいにあります。

A: 三がいのどこにありますか。

B: エレベーターをおりてから、左にまっすぐ行って下さい。

A: Where is the bathroom?

B: There is one on the third floor.

A: Where is it on the third floor?

B: After you get off of the elevator, please go straight to the left.

3. Polite conversation between strangers

A: ショッピングセンターはどこにありますか。

B: ダウンタウンにあります。

A: ここからダウンタウンまで車でどうやっていきますか。

B: まっすぐきたにいったから、三つ目のしんごうを右にまがります。

それから、まっすぐ十五分ぐらい行って下さい。すぐにわかりますよ。

A: Where is the shopping center?

B: It is downtown.

A: How do you go downtown by car from here?

B: Go straight north, then at the 3rd stoplight, you turn right.

Then please go straight about 15 minutes. You will find it soon.

5 Mini Conversation ミニかいわ E→J

1. Polite conversation between co-workers

A: Tomorrow I have a business trip to New York.

B: That sure is far.

A: How do you go to the airport?

B: You go north on the freeway. Then get off at the airport exit.

A: 明日、ニューヨークにしゅっちょうします。

B: とおいですね。

A: っこうまでどうやっていきますか。

B: こうそくどうろをきたにいった下さい。

それから、っこうの出口でおりて下さい。

2. Polite conversation between neighbors

A: How do I get to Mr. Nakamura's house?

B: Go straight here and there is a dead end. Please turn left there.

A: Thank you very much.

B: You are welcome.

A: 中村さんのうちに どうやって いきますか。

B: ここを まっすぐ いきます。そして、つきあたりを 左に まがって下さい。

A: ありがとうございます。

B: どういたしまして。

3. Polite conversation between strangers

A: Excuse me. Where is the bookstore?

B: Please go up to the 4th floor by elevator.

A: Ok. And then?

B: Please go straight to the left. It is a big bookstore, so you will find it.

A: すみません、本やは どこに ありますか。

B: エレベーターで 四かいまで あがって下さい。

A: わかりました。それから？

B: 左に まっすぐ 行って下さい。大きい本や だから、わかりますよ。

5 Reading Comprehension どっかい

Read the sentences below. If you don't understand them, you should review the grammar in this lesson until you do. After you have understood this reading, answer the questions in the *Activities* section in this lesson.

- ① 明日スコットさんは大阪にはじめて出張します。
しゅっちょう
- ② 明日大阪支社でのごご一時にかいぎがあります。
おおさかししゃ じ
- ③ スコットさんはしんじゅくの本社にいつてから大阪にいきます。
ほんしや
- ④ スコットさんは会社で一番やさしそうな中村さんにいろいろなことをききました。
かいしや いちばん

□ Dialogue: Scott and Mr. Satou

- スコットさん: 大阪支社はどこにありますか。
ししや
- 中村さん: 梅田えきの前のビルにありますよ。
うめだ まえ
- スコットさん: ここからどうやっていきますか。
- 中村さん: しんじゅくえきから電車で東京えきにいつてから、
でんしや
 しんかんせんしんおおさかで新大阪えきまでいきます。
- スコットさん: 新大阪えきから梅田えきまでどうやっていきますか。
しんおおさか うめだ
- 中村さん: 電車でいきます。梅田えきの出口を左にまがってから、
でんしや うめだ
 まっすぐいきます。つきあたりのかいだんを二かいまで
ししや
 あがります。支社はそこししやにありますよ。
- スコットさん: どれぐらいかかりますか。
- 中村さん: 会社から四時間はんぐらいかかるとおもいます。
かいしや よじかん
- スコットさん: わかりました。ありがとうございます。じゃあ、いつてきます。
- 中村さん: いつてらっしゃい。



5 Lesson Activities

□ Reading comprehension questions

Answer the following questions about the reading comprehension from the previous page.

1. スコットさんはなぜ中村さんにいろいろきいたとおもいますか。

2. 大阪のししやに何と何でいきますか。

3. スコットさんは大阪にいったことがありますか。

4. 大阪のししやまでどれぐらいかかりますか。

5. うめだ 梅田えきから でんしゃ 大阪のししやまで電車でいきますか。

□ Sentence Jumble

Using ONLY the words and particles provided, create Japanese sentences that match the English translation. You can conjugate adjectives and verbs and reuse items if needed.

1. かいだん・上がる・あるく・まで・から・どうやって・ここ・エレベーター
で・四かい・四じ・に・おりる

How did you walk here?

Come up to the 4th floor by the elevator by 4 o'clock.

Because I couldn't go down to the 4th floor by elevator, I went down by the stairs.

2. まっすぐ・入り口・に・で・の・おりる・まがる・左・右・つきあたり
 それから・こうそくどうろ・こうさてん・三つ目・フロント・みち・まで・つぎ
 下さい・さがす

Turn left at the 3rd intersection, then go straight until the end of the street.

After you get off the freeway, turn right at the next intersection.

Go to the front desk, then please look for the hotel's entrance.

3. しゅっちょうする・しゅっちょう・2013年・に・この・フランス
 いっしゅうかん・いく・かえる・いえ・まっすぐ・おわる・とき

I took a business trip in 2013 for one week.

After my business trip ended, I went straight to my house.

When I return home from this business trip, I want to go to France.

□ Question and Answer

Answer the following questions as if they were asked to you using the words and patterns in this lesson.

1. どうやって日本語を べんきょうしますか。

-
2. どうやって かいしゃ 会社 / 学校に いきますか。
-

3. どうやって三がいまであがりますか。

4. よくしゅっちょうにいきますか。

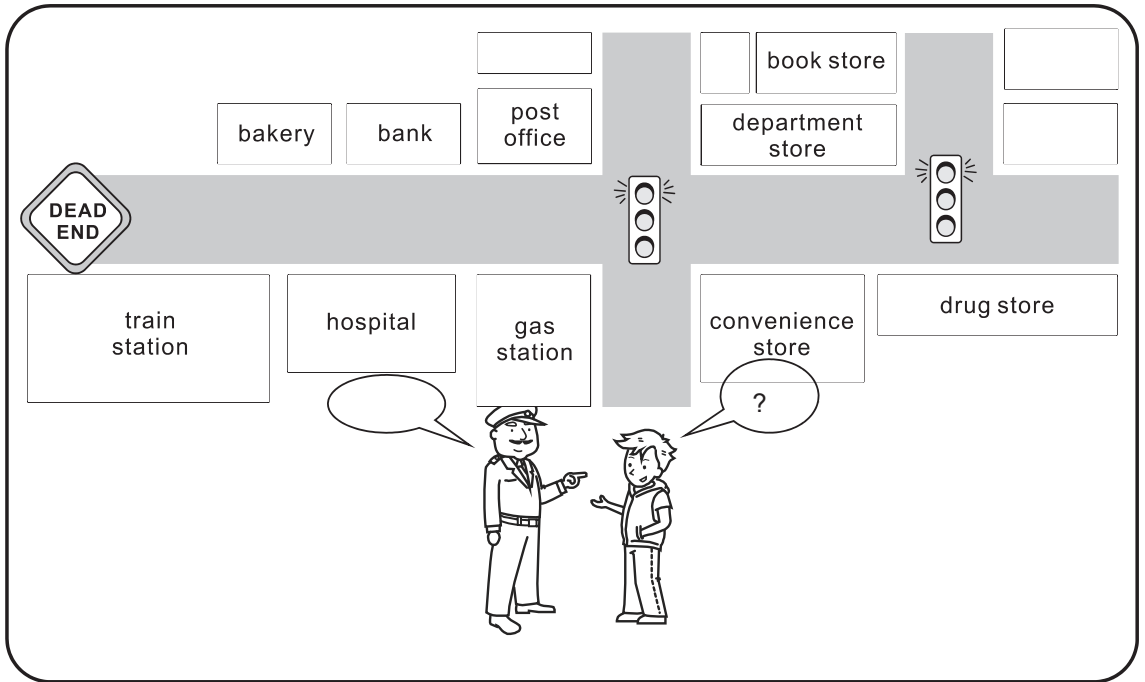
5. あなたに ^{いちばん} 一番ちかい出口はどこですか。

6. あなたのいえからどこまであるけますか。

7. 日本にいったことがありますか。

□ Short Dialogue

Look at the picture below and translate the English portions of the following conversation.



ジョンくん: すみません。びょういんは どこにありますか。

けいさつかん: あそこに こうさんてんが ありますね。

けいさつかん: ① Please turn left at the intersection.

② The hospital is on the left.

ジョンくん: じゃあ、デパートは どこにありますか。

けいさつかん: ③ Please go straight ahead. It's on the right.

ジョンくん: ありがとうございます。

近	くんよみ	ちか (い)	number	107			
	おんよみ	キン	meaning	near, approach, recent			
	ちか 近い	ちかみち 近道	さいきん 最近	きんじよ 近所	きんきょう 近況		
7 strokes	close, near	short cut	most recent	neighborhood	recent state		
≡ 尸 戶 斤 斤 近 近							
近	近	近	近	近			

形	くんよみ	かた・かたち	number	108			
	おんよみ	ケイ・ギョウ	meaning	form, shape, type, figure			
	かたち 形	にんぎょう 人形	ずけい 図形	かたみ 形見	てがた 手形		
7 strokes	shape	doll	figure	memento	promissory note		
≡ ≡ 开 开 开 形 形							
形	形	形	形	形			

計	くんよみ	はか (る)	number	109			
	おんよみ	ケイ	meaning	Measure, plan, count			
	はか 計る	けいさん 計算	けいかく 計画	ごうけい 合計	とけい 時計		
9 strokes	to measure	calculation	plan	total amount	clock, watch		
≡ ≡ ≡ ≡ ≡ ≡ ≡ 計 計							
計	計	計	計	計			

はか
計る

計	る										
---	---	--	--	--	--	--	--	--	--	--	--

to measure

けいかく
計画

計	画										
---	---	--	--	--	--	--	--	--	--	--	--

a plan

とけい
時計

時	計										
---	---	--	--	--	--	--	--	--	--	--	--

a clock, watch

がんにつ
元日

元	日										
---	---	--	--	--	--	--	--	--	--	--	--

New Year's Day

げんき
元気

元	気										
---	---	--	--	--	--	--	--	--	--	--	--

energetic, vigor, healthy

ひもと
火の元

火	の	元									
---	---	---	--	--	--	--	--	--	--	--	--

the origin of a fire

□ Fill in the kanji

Fill in the blanks in the following sentences with the appropriate kanji.

かど みぎ くだ

1. あの ___ を ___ にまがって ___ さい。

Please turn right at that corner over there.

た なか つよ き

2. ___ ___ さんはいつも ___ ___ ですね。

Tanaka-san is always self assured.

と けい

3. おばあさんの ___ ___ はとてもふるいです。

My grandmother's watch is very old.

らいげつ えん そく けい かく

4. 来____、____の____があります。

Next month I have a plan for an excursion.

さいきん べんきょう じ かん

5. 最____、勉____する時____がありません。

Recently I don't have time to study.

はや げん き くだ

6. ____く____になって____さい。

Please get healthy soon.

はやし ごう いん

7. ____さんは____なときがあります。

There are times when Hayashi-san is forceful.

五 漢字にんしき**□ Individual words**

The following words will no longer have any ふりがな (hiragana on top). Don't worry if you can't write these words. Recognition is the goal for these words.

き
気

spirit, mind

いえ
家

house, home

やす

休み

a break, day off

やす

休む

to take a break

みず

水

water

いぬ

犬

dog

きょう と

京都

Kyoto

べんきょう

勉強

study

あし

足

foot, leg

かえ

帰る

to return

□ Word groups (days of the week)

The following word group will no longer have any ふりがな (hiragana on top).

げつようび

月曜日

Monday

かようび

火曜日

Tuesday

すいようび

水曜日

Wednesday

もくようび

木曜日

Thursday

きんようび

金曜日

Friday

どようび

土曜日

Saturday

にちようび

日曜日

Sunday

なんようび

何曜日

What day?

□ Kanji recognition cards

Print and cut out these cards, then write the hiragana and English meaning on the back.

Now you can easily practice your kanji recognition.

気	家	休み	休む
水	犬	京都	勉強
足	帰る	月曜日	火曜日
水曜日	木曜日	金曜日	土曜日
日曜日	何曜日		

Is it okay if I...?

Before This Lesson


1. Be able to read and write 強角近形計元.

Lesson Goals

1. Learn how to ask permission to do things and how to respond to such requests.
2. Learn how to connect sentences with が.

From The Teachers

1. Knowing how to make the て form of the verbs is important for this lesson and coming lessons. If you don't know how to easily make them we recommend you review now.



6

Lesson Highlights

- 6-1. Asking permission with **てもいいですか**
- 6-2. Giving permission with **てもいいです**
- 6-3. Denying permission with **てはいけません**
- 6-4. Informal versions of **てはいけません** and **てもいいですか**
- 6-6. A review of **けど** and **でも**

6 New Words あたらしい ことば

日本語

おかんじょう

レジ

チップ

きっさてん

부동산さんや

えきまえ

漢字

お勘定

レジ

チップ

喫茶店

不動産屋

駅前

えいご

bill (at a restaurant/store)

register

tip

café, coffee shop

real estate office

in front of the train station

6 New Phrases あたらしい かいわ

1. そうでもないです。

That's not the case.

2. 気をつけて (下さい)。

Be careful (please)

3. 気をつけます。

I will be careful.

4. かしこまりました。

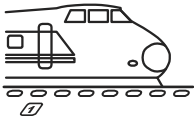
Certainly. (store staff to customer)

6 Culture Clip カルチャー クリップ



In the large cities of Japan, it is almost impossible to live without using the extensive train and subway system. The trains are clean, regular, safe and almost never late.

If the train comes late, the first thing you should check is to make sure that your clock isn't wrong!



When you visit Japan make sure you get a Suica or Pasma card at the train station. This card will make it very easy for you to enter and leave train stations. Normally you would need a ticket for each trip, but not with Suica and Pasma cards, since they are prepaid. You simply tap your card on the turnstyle and it will open for you. You can also use both cards at convenience stores and many vending machines to pay for things with just a tap.

6 Grammar ぶんぽう

□ 6-1. ～ても いいですか (Is it okay to ～, Is it okay to ～, May I ～)

When asking if it is all right to do something, all you need to do is add **もいいですか** to the て form of any verb.

て form verb + も いいですか。

Is it all right if I [verb]?

Example sentences

1. これを たべても いいですか。
Is it all right if I eat this?
2. 中村さんの 家にも いいですか。
Is it all right if I go to your house, Mr. Nakamura?
3. このジュースを のんでも いいですか。
Is it okay if I drink this juice?
4. えいがを 見ても いいですか。
Is it okay if I watch a movie?
5. 4じにかえっても いいですか。
Is it okay if I return home at 4 o'clock?

□ 6-2. ～ても いいです (It's all right to～, It's okay to～, You may ～)

Use the pattern below when answering the question **～てもいいですか**, and when simply saying, "I can do this or that."

て form verb + も いいです。

It is okay if you [verb].

You might hear slight variations in the responses. For example, よ might be added at the end. And it isn't even necessary to answer with the verb. You can simply say **いいです** or **いいですよ**.

Example conversation 1:

- A: 今日は びょうきだから、休んでも いいですか。
 B: いいですよ。ゆっくり、ねて下さい。
 A: ありがとうございます。明日は だいじょうぶだと おもいます。
 B: わかりました。じゃあ、また 明日。

- A: I am sick today, so may I take the day off?
 B: Okay. Please have a good rest.
 A: Thank you. I think I will be fine tomorrow.
 B: All right. See you tomorrow then.

Example conversation 2:

- A: あのケーキは おいしそう ですね。一つ、かっても いいですか。
 B: いいよ。ほくも ちょっと たべても いいですか。
 A: もちろん、だいじょうぶです。
 A: Those cakes sure look delicious. Is it okay if I buy one?
 B: It's okay. Is it okay if I eat a little?
 A: Of course it's okay.

□ 6-3. ～ては いけません It's not all right to ～ / You can't～

You would think that when someone asks [verb] ～ても いいですか, "Is it okay if I (do something)" you could just simply respond with [verb] ～ても よくないです, but this is not normal, nor is it grammatically or culturally correct.

It's important to remember that Japanese people don't like to be so direct when saying "no" to a request. Even a grammatically correct response like **だめです** (no) sounds very direct. You will normally respond with **だめ** only when you are speaking to young children.

Even then it can be so direct that you would only say it to your own children, as it would be strange to be so direct with someone else's children.

The official, grammatically correct and polite way to answer "no" to ~ても いいですか is as follows:

て form verb + はいけません。(は pronounced わ)
It is not all right if you [verb].

Example Q&A

1. この水をのんでもいいですか。
 Is it all right if I drink this water?

いいえ、のんでは いけません。
 No, it's not all right if you drink it.

いいえ、それはわたしのです。
 No, that is mine.

2. あなたの車にのってもいいですか。
 Is it all right if I ride in your car?

いいえ、のっては いけません。
 No, it's not all right if you ride.

いいけど、せまいですよ。
 It's okay, but it's cramped.

□ 6-4. Informal versions of ~ては いけません and ~てもいいですか

Despite what your teachers might have taught you, informal speaking is very common in Japan. Even in business settings, once you know the people you are doing business with, the level of formality can be lower. Also, as a foreigner speaking Japanese, Japanese people will give you a lot of flexibility when speaking Japanese.

You can experiment with formality and find out what you feel more comfortable with.

The following informal version is commonly used when talking to children and even pets.

ちゃ form verb + だめ。
You aren't allowed to [verb].

The ちゃ form is made by replacing て with ちゃ or で with じゃ in the て form of any verb.

Examples

- | | |
|-------------------------|-----------------------|
| 1. 行って ⇒ いっちゃ (go) | 4. よんで ⇒ よんじゃ (read) |
| 2. たべて ⇒ たべちゃ (eat) | 5. して ⇒ しちゃ (do) |
| 3. 見て ⇒ 見ちゃ (see, look) | 6. のんで ⇒ のんじゃ (drink) |

You can also drop the も from the しても いいですか phrase and just ask していい? or していいですか。していい is informal but can be used by any age range.

て form verb + いい?
Can I [verb]?

Example Q&A

1. ママ、キャンディーを たべて いいの?

Mama, can I eat some candy?

たべちゃ だめ!

No you can't eat!

2. おばあさん、ゲームを しても いいですか。

Grandma, can I play a game.

べんきょうが おわるまでは しちゃだめよ。
You can't play until you're done with your studies.

Verb + まで (until verb) is
covered in Lesson 12

3. パパ、犬と あそんで いい?

Papa can I play with the dog?

あそんで いいよ。
Yes you can play.

You can't say あそんじゃ いいよ. The じゃ
version can only be used with だめ.

しゅくだいが おわるまで あそんじゃ だめ!

Until you're done with homework you can't play!

4. プールで およいで いい?

Can I swim in the pool?

今日は さむいから およいじゃ だめだよ。
You can't swim because it's cold today.

5じにおじいさんの 家に行くけど、4じまで およいで いいよ。

We are going to grandfather's house at 5 o'clock, but you can swim until 4 o'clock.

□ 6-5. Let's not be rude (politely telling someone "no")

If someone asks you a *しても いいですか* question, in most cases you will NOT want to answer with *しては いけません*. Instead you should answer with the positive answer *いいですよ* or a softened negative answer, as we learned in Lesson 2.

Example Q&A

1. 明日、車をかりてもいいですか。

Can I borrow your car tomorrow?

明日はつかうのでちょっとできません。(ちょっと is a softener)
Since I am going to use it tomorrow I can't do it.

2. ケイタイをつかってもいいですか。

Can you use your cell phone?

でんちがあまりないので、すみません。
Since there isn't much battery, sorry.
(maybe this isn't true but it's better than just saying "NO")

3. さいごのりんごをたべてもいいですか。

Can I eat the last apple?

わたしのりんごじゃないので、わかりません。
It's not my apple so I don't know.
(Don't use this one if you are the only one living in the house!)

□ 6-6. A review of *けど* and *でも*

Before we introduce the next sentence connector, *が* (but), it's important that you recall how the other "but" words we have learned are used. In prior courses we have learned *けど* and *でも*. *でも* is not a connector, but is used at the beginning of a sentence.

Example sentences (でも)

1. お金がないです。でも、じかんはたくさんあります。

I don't have money. But I have a lot of time.

2. いもうとにこのドレスをあげたくないです。でも、このくつはあげてもいいです。

I don't want to give this dress to my younger sister. But it's okay to give these shoes.

けど is used to combine two sentences into one. In the sentence 日本に いきたいけど、フランスには いきたくないです, you will notice that フランスに has a は after it to stress the fact that you do not want to go to France. It is *very* common for “but” sentences to follow this pattern. You generally begin by saying a supporting fact that enhances the main point of your statement.

If, for instance, you like rap music but hate rock music, the most important thing you want to convey is stated in the second half.

Example sentences (けど)

1. お金がないけど、じかんはたくさんあります。
I don't have money but I have a lot of time.
2. もうとに このドレスを あげたくないけど、このくつは あげてもいいです。
I don't want to give this dress to my younger sister, but it's okay to give these shoes.

It really doesn't matter if you use けど or でも in your speaking but you will hear けど a lot more in everyday Japanese conversations since it flows better.

□ 6-7. Connecting sentences with が

Sentences can also be connected using a が. The が used to connect the sentences means “but” or “however.” This way of connecting sentences is most commonly used with polite sentences. For informal conversations けど will be used instead of が.

Example sentences

1. ラップが 好きですが、ロックは 嫌いです。
I like rap music, but I hate rock music.
2. 東京に いきますが、京都には いきません。
I will go to Tokyo, but I will not go to Kyoto.
3. 学校で 勉強しますが、家では 勉強しません。
I study at school, but I don't study at home.

Usage wise, が is similar to けど, however notice in the prior example sentences that the sentence that comes before が is always in the polite form, whereas the sentence that comes before けど sounds more natural with an informal sentence.

6 Mini Conversation ミニかいわ J→E

1. Polite conversation between friends at a party.

A: これはおいしそうですね。たべても いいですか。

B: いいですよ。何だとおもいますか。

A: とりにく ですか。

B: いいえ、ちがいます。かえるの足ですよ！

A: This sure looks delicious. Is it okay if I eat it?

B: Yes, it's okay. What do you think it is?

A: Is it chicken?

B: No, it's not. It's a frog's leg!

2. Polite but direct conversation between a woman and a man who dislikes her.

A: いまから 田中さんの家にも いいですか。

B: いいえ、こないで 下さい。いまから しゅくだいを しますから。

A: じゃ、明日は どうですか。

B: 明日は ともだちと サッカーを します。ごめんなさい。

A: Is it all right if I go to your house, Mr. Tanaka?

B: No, please don't come because I am going to start doing homework now.

A: Well then, how about tomorrow?

B: I am going to play soccer with my friends. Sorry.

3. Casual conversation between a mother and her son.

A: ひるごはんと ケーキが れいぞうこの中にあるよ。

B: わかった。学校から 帰ってから たべるよ。

A: ごはんのまえに ケーキを たべちゃだめだよ。

B: わかった。わかった。

- A: There is lunch and some cake in the refrigerator.
 B: Okay, I will eat after I return from school.
 A: Don't eat the cake before the meal!
 B: I know. I know.

4. Polite conversation between a waitress and a customer.

- A: クレジットカードではらってもいいですか。
 B: いいえ、^{こぎって}小切手か^{げんぎん}現金でおねがいします。
 A: そうですか。じゃあ、^{げんぎん}現金ではらいます。
 B: はい。六千四百円です。
 A: Is it all right if I pay by credit card?
 B: No, check or cash please.
 A: I see. Well then, I will pay with cash.
 B: Okay. It is 6,400 yen.

6 Mini Conversation ミニかいわ E→J

In the conversation below it might seem weird for A: to ask "Is it alright if I ask them on the phone?" but Japanese people have a culture of asking for permission.

1. Polite conversation between friends

- A: Since it is close to the train station, this apartment appears to be expensive.
 B: That is not the case. This place is cheap.
 A: How did you find the apartment?
 B: I went to the real estate broker in front of the train station. They are nice over there.
 A: I am also looking for a cheap apartment. Is it alright if I ask them on the phone?
 B: Of course. The phone number is 88-6549
 A: えきにちかいから、このアパートはたかそうですね。
 B: そうでもないですよ。ここはやすいです。
 A: どうやってこのアパートをさがしましたか。
 B: えきまえのふどうさんやにいきました。あそこはしんせつですよ。
 A: わたしもやすいアパートをさがしています。でんわできいてもいいですか。
 B: もちろん。でんわばんごうは八八の六五四九です。

Hypens in numbers are often said as の

2. Polite conversation between friends

- A: I bought some new clothes.
B: That's nice. What kind of clothes?
A: A red one piece dress. I am going to wear it at a party.
B: Would it be okay if I saw it? (Can I see it?)
A: Of course.
- A: あたらしい ふくを かいました。
B: いいですね。どんな ふくですか。
A: 赤の ワンピースです。パーティで きます。
B: 見ても いいですか。
A: もちろん。

3. Polite conversation between a car salesman and a customer.

- A: What kind of car would you like?
B: I would like a small, new car, but I only have \$10,000.00.
A: This car is \$9,500.00.
B: It's nice. Is it all right if I take a ride in it?
A: Yes. Go ahead and take a ride.
- A: どんな 車が いいですか。
B: 小さくて、あたらしい 車が ほしいですが、一まんドルしか ありません。
A: この車は 九千五百ドルですよ。
B: いいですね。のっても いいですか。
A: はい、どうぞ のって下さい。

4. Polite conversation between a yoga instructor and a woman

- A: From what time until what time is the yoga class.
B: It's Mondays and Wednesdays, from ten to eleven.
A: That sounds good. Can I join the class?
B: Sure. Please don't be late.
- A: ヨガの クラスは 何じから 何じまで ですか。
B: 月曜日と 水曜日の 十じから 十一じまで です。
A: いいですね。クラスに 入っても いいですか。
B: いいですよ。おくれないうで 下さいね。

6 Reading Comprehension どっかい

Read the sentences below. If you don't understand them, you should review the grammar in this lesson until you do. After you have understood everything, complete the reading comprehension questions in the *Activities* section of this lesson.

- ① スミスさんは はじめて 東京に きました。
- ② 日本には ともだちが ぜんぜん いないから、一人で りょこうしました。
- ③ 一日目は かいものをしてから、きっさてんに 入りました。

きっさてんで。

スミスさん: すみません。コーヒーを 下さい。
 ウェイトレス: ホットですか、アイスですか。
 スミスさん: ホットで おねがいします。
 ウェイトレス: はい、かしこまりました。




三十分ご。

スミスさん: すみません、コーヒーだけは ここではらっても いいですか。
 ウェイトレス: おかんじょうは あそこの レジで はらって下さい。
 スミスさん: ああ、そうですか。わかりました。

レジで。

ウェイトレス: 三百五十円です。
 スミスさん: チップも ここではらっても いいですか。
 ウェイトレス: いいえ、ここは 日本ですから、
 チップは はらわなくても いいですよ。



6 Lesson Activities

□ Reading comprehension questions

Answer the following questions about the reading comprehension from the previous page.

1. スミスさんは むかし、日本に いったことが ありますか。

2. 一日目に 何を しましたか。

3. 日本の きっさてんでは テーブルで お金を はらいますか。

4. あなたの国では、何パーセント、チップを ^{くに} はらっていますか。

□ Sentence Patterns

Modify the sentence by adding the parts listed. You can add and remove parts as needed so that the final sentence makes sense.

Ex. ミルクを かって下さい。

→ to drink

ミルクを のんで下さい。

→ don't buy

ミルクを かわないで下さい。

1. やちんを はらって下さい。

→ bill (at a restaurant) _____

→ Did you pay? _____

→ I didn't pay _____

→ tip _____

2. うんてんしても いいですか。

→ look

→ eat

→ turn right

→ make dinner

3. 家^でを 出ます。

→ Is it ok if I leave?

→ It is not ok if you leave

→ want to leave

→ at 10 o'clock

□ Translation

Translate the following sentences into Japanese.

1. It's ok if you go by the elevator, but it's not ok if you go up by the escalator.

2. I want to drink coffee, but I won't because I can't sleep.

3. There is only one cake (left), but is it ok if I eat it?

4. I always drive, but I will go to school on foot today.

5. You can turn right here, but please be careful.

□ Short Dialogue

Ken is going to have lunch with his spoiled girlfriend.

- けん: ゆみこちゃん。お腹が空いたね。何を食べる？
- ゆみこ: あのフレンチのレストランで食べてもいい？
- けん: えっ、あの高級なところで？
- ゆみこ: もうすぐ私の誕生日でしょう。
おいしいものを食べようよ。
- けん: 分かったよ。じゃあ、行こう。

レストランの中で

- ゆみこ: すみません。ワインリストを見せて下さい。
- ウェイター: はい、かしこまりました。
- けん: えっ、昼間からワインを飲むの？
- ゆみこ: 当たり前でしょう？ 赤ワインを飲んでもいい？
- けん: いいよ...
- ゆみこ: それと、前菜にキャビアを食べてもいい？
- けん: ワインはいいけど、キャビアはちょっと...
- ゆみこ: けっち！
- けん: ...



□ New Words and Expressions in the dialogue

Progressive

こうきゅう (な)

たべよう

いこう

見せる

ひる間

ぜんさい

もうすぐ

けっち

あたりまえでしょう？

Kanji +

高級 (な)

食べよう

行こう

見せる

昼間

前菜

もうすぐ

けっち

当たり前でしょう？

English

high end, high class

Let's eat (informal)

Let's go (informal)

to show

daytime, during the day

appetizer

almost, very shortly

stingy

Do you even need to ask?

Of course!

□ Short Dialogue Activities

Practice reading the short dialogue in pairs.

Play the girlfriend role and tell your partner what you want to eat and drink.

□ Practice

Give some advice to the following people using any of the following:

～てはいけません、～てください、～ないでください。

1



2



3



語	くんよみ	かた	number	116									
	おんよみ	ゴ	meaning	speak, word, language									
14 strokes	かた	ごがく	けいご	ものがたり	えいご								
	語る	語学	敬語	物語	英語								
	to talk, speak	language study	honorific language	story	English								
〃 讠 讠 讠 讠 讠 讠 讠 讠 讠 讠 讠 讠 讠 讠													
語	語	語	語	語									

六 Kanji Drills 漢字ドリル

□ Words you can write

Write the following words in the boxes. This is a great way to practice the new kanji and review the words at the same time. For the kanji that hasn't been taught yet, use hiragana.

そうげん
草原

草	原												
---	---	--	--	--	--	--	--	--	--	--	--	--	--

grasslands, meadow

のほら
野原

野	原												
---	---	--	--	--	--	--	--	--	--	--	--	--	--

field

とぐち
戸口

戸	口												
---	---	--	--	--	--	--	--	--	--	--	--	--	--

door, doorway

ひきど
引き戸

引	き	戸											
---	---	---	--	--	--	--	--	--	--	--	--	--	--

sliding door

ふる
古い
old

古	い													
---	---	--	--	--	--	--	--	--	--	--	--	--	--	--

ふるほん
古本
used book

古	本													
---	---	--	--	--	--	--	--	--	--	--	--	--	--	--

ちゅう こしゃ
中古車
used car

中	古	車												
---	---	---	--	--	--	--	--	--	--	--	--	--	--	--

しょうご
正午
noon

正	午													
---	---	--	--	--	--	--	--	--	--	--	--	--	--	--

ごご
午後
afternoon, PM

午	後													
---	---	--	--	--	--	--	--	--	--	--	--	--	--	--

うし
後ろ
behind, back

後	ろ													
---	---	--	--	--	--	--	--	--	--	--	--	--	--	--

かた
語る
to talk, to recite

語	る													
---	---	--	--	--	--	--	--	--	--	--	--	--	--	--

ごがく
語学
language study

語	学													
---	---	--	--	--	--	--	--	--	--	--	--	--	--	--

□ Fill in the kanji

Fill in the blanks in the following sentences with the appropriate kanji.

いぬ そう げん まわ

1. ____ は ____ ____ を はしり ____ りました。

The dog ran around the meadow.

ひ ど ふる
2. この ___ き ___ は ___ いですか。
Is this sliding door old?

ご ご あ
3. きょう ___ ___ に ___ しましょう。
Let's meet today in the afternoon.

にほん ご うた うた
4. ___ ___ ___ で ___ を ___ いました。
I sang a song in Japanese.

ちゅう こ しゃ
5. わたしは ___ ___ ___ を うっています。
I sell used cars.

うし せん せい
6. ___ ろに ___ ___ が いますよ。
The teacher is behind you.

六 Kanji Recognition 漢字にんしき

□ Individual words

The following words will no longer have any ふりがな (hiragana on top). You might already know some of these words, but don't worry if you can't write them as recognition is the goal.

い
生きる
to be alive

きんぎょ
金魚
goldfish

はや
早く
early, soon, quickly

はや
早い
early (adj)

てんき
天気
weather

き
木
tree

なまえ
名前
name

だいがく
大学
college

おし
教える
to teach

あめ
雨
rain

□ Word groups (years old)

The following word group will no longer have any ふりがな (hiragana on top). There are two ways to write "years old" in kanji, 才 and 歳. 歳 is complicated as it has many strokes, so many Japanese people write the simpler 才. Both should be recognized to mean "years old".

いっさい
一歳
one year old

いっさい
一才
one year old

じっさい
十歳
10 years old

じっさい
十才
10 years old

じゅうごさい
十五歳
15 years old

さい
15才
15 years old

ひゃくさい
100歳
100 years old

なんさい
何歳
How old?

□ Kanji recognition notes

Similarly to 十回 being read as じっかい, 十歳 and 十才 are read officially as じっさい however are commonly read and said as じゅっさい.

Also keep in mind that numbers in Japanese are many times written in the arabic numbers, 1,2,3 etc. In order to allow for more practice with the kanji numbers we will keep using kanji numbers for the majority of numbers in this book.

□ Kanji recognition cards

Print and cut out these cards, then write the hiragana and English meaning on the back.

Now you can easily practice your kanji recognition.

生きる	金魚	早く	早い
天気	木	名前	大学
教える	雨	一歳	一才
十歳	十才	十五歳	15才
100歳	何歳	何才	

Making decisions

7

Before This Lesson

1. Be able to read and write 原戸古午後語.

Lesson Goals

1. Learn how to tell something you have decided or something that has been decided by somebody else.
2. Learn to distinguish between an active and a passive decision.
3. Learn how to connect sentences with ので.

From The Teachers

1. Pay attention to how the verbs きめる and きまる work in this lesson since this pattern type will show up again.



Lesson Highlights

7-8. Using する to choose things

7-9. ことにする (to decide on, choose to do something)

7-10. Rules of behavior ことにして います

7-11. ことになる (it has been decided, it has come to be)

7-12. Connecting sentences with ので

7-13. Using かどうか to say “or not”

7 New Words あたらしい ことば

日本語	漢字	えいご
そつぎょう	卒業	graduation
そつぎょう りょこう	卒業旅行	graduation trip
しゃいん りょこう	社員旅行	company trip (for fun)
しんこん りょこう	新婚旅行	honeymoon
しんろ	進路	course, route, way
オーストラリア	オーストラリア	Australia
イギリス	イギリス	England
ところ	所	place (same as ところ)
すごく	凄く	very
もっと	もっと	more
ので	ので	since, because
しゃくり	しゃくり	the hiccups
うんどう	運動	exercise, motion
ちょうれい	朝礼	morning assembly (meeting)
てき	敵	enemy

7 New Adjectives あたらしい けいようし

日本語	漢字	えいご	タイプ
たいへん	大変	hard, awful, terrible	な adjective
さいこう	最高	awesome, great	な adjective

7 Adjectives Usage けいようしの つかいかた

□ 7-1. さいこう (awesome, great, amazing)

Even though さいこう is a な adjective you will hear it used with both な and の when it's modifying a word. If you search the web for both versions, 最高の and 最高な, you will find plenty of examples for both being used.

Example sentences

1. ゴジラは さいこうの えいがです。
Godzilla is an amazing movie.
2. あなたは さいこうの ともだちです。
You are a great friend.
3. 今日は さいこうの 日でした。
Today was an awesome day.
4. 昨日 さいこうの 本を よみました。
Yesterday I read an amazing book.
5. この本は さいこう です。
This book is amazing.

7 Culture Clip カルチャー・クリップ

The largest travel agency in Japan and one of the largest in the world is a company called JTB (Japan Travel Bureau). Many Japanese companies offer their employees domestic or foreign trips every year or two. When Japanese college and some high school students graduate, many take a trip to celebrate. Also, many newlyweds travel abroad for their honeymoon.

7 New Verbs あたらしい どうし

どうし	えいご	た form	タイプ
や 辞める	to quit one's job or responsibility	やめた	いる/える
や 止める	to stop, to quit	やめた	いる/える
き 決める	to decide	きめた	いる/える
き 決まる	to be decided, be settled	きまった	regular
い 生きる	to be alive	いきた	いる/える
し 死ぬ	to die	しんだ	regular

7 Verb Usage どうしの つかいかた

□ 7-2. 辞める (to quit one's job, to resign)

The thing you are quitting is marked with を. 辞める is used to quit jobs and activities such as club, playing an instrument etc.

Example sentences

1. 今日、しごとを辞めました。
I quit my job today.
2. いそがしいから、テニスクラブを辞めます。
I am busy, so I am going to leave the tennis club.
3. 勉強を辞めては いけません。
You shouldn't stop studying.

□ 7-3. 止める (to stop, to quit)

The thing you are ending is marked with を. 止める is used to stop a plan, quit smoking or other habits etc.

Example sentences

1. タバコを止めました。
I quit smoking.
2. どうやってしゃくりを止めますか。
How do you stop the hiccups?
3. おもしろくないから、このゲームを止めます。
I am going to stop this game because it's not interesting.

□ 7-4. きめる (to decide, to choose) active verb

きめる and the following verb きまる are the first 'active' and 'passive' verb sets that you will learn in this series. きめる is used when YOU or someone is actively deciding something. The item you are deciding is marked with を. The item you have selected is marked with に.

Example sentences

- | | |
|--|---|
| 1. これに <u>き</u> めました。
I decided <u>on</u> this. | 5. 五月三日に <u>き</u> めました。
I decided <u>on</u> May 3rd. |
| 2. 一つ、 <u>き</u> めて下さい。
Please choose one. | 6. まだ <u>き</u> めていません。
I haven't decided yet. |
| 3. りょこうの日を <u>き</u> めましたか？
Have you decided your trip date？ | 7. らいしゅう <u>が</u> っこうを <u>き</u> めます。
I will decide the school next week. |
| 4. ドレスを <u>き</u> めたいです。
I want to choose a dress. | 8. どの車に <u>き</u> めましたか。
Which car did you decide <u>on</u> ？ |

□ 7-5. きまる (to be decided, to be settled, determined) passive

きまる is very different from きめる. When きまる is used it means the decision was not decided by any one person actively. It is normally used to describe something that was decided by a committee or group where the speaker didn't have any direct involvement. Also you will notice that the particle marking the item decided is now が and not を.

Example sentences

1. しゃいんりょこうの日が きまりました。
The date of our company's trip has been decided.
2. むすめの そつぎょうが きまりました。
My daughter's graduation has been decided.
3. つぎの しごとが きまっていません。
My next job has not been decided.
4. ことしの なつの アルバイトが きまりました。
My summer part time job has been determined.

□ 7-6. 生きる (to be alive)

The most common form of this verb is ^い生きています to say "I am alive" or to ask a friend if someone is alive or not, ^い生きていますか.

Example sentences

1. あなたのおとうさんは まだ生きていますか。
Is your father still alive?
2. 100歳まで生きることが むずかしいです。
Living until 100 years old is difficult.
3. 100歳までは 生きたくないです。
I don't want to live until 100 years old.
4. エ因斯坦は もう 生きていません。
Einstein is no longer living.

VERB + こと is taught
in lesson 8.

□ 7-7. しぬ (to die)

There are more polite ways to say someone is dead besides しぬ such as なくなる but しぬ is a very commonly used verb. It can be used to talk about death for people and for even electronics and cars.

Example sentences

1. 私の金魚が ^し死にました。
My goldfish died.
2. ともだちが かっていたうまが 死にました。
The horse my friend was raising died.
3. 200年まえの ひとたちは みんな 死んでいます。
All people from 200 years ago are dead.
4. 早く死にたくないから毎日エクササイズをしています。
Since I don't want to die early, I exercise every day.

ています form is used
because death is an
ongoing state.

7 Grammar ぶんぽう

□ 7-8. Using する to choose things

You just learned きめる to say "I decide". Now we will learn another way to say you choose something. The verb する combined with the particle に can be used to say that something will be chosen over another item. する can only be used as a decision word when combined with に. With any other particle its usage changes. Also you can NOT use する to just say "I decided." For that you must use きめる。

[thing] に する
to choose [thing]

Example Q&A

1. のみものは 何が いいですか。
What would you like to drink?

オレンジジュースに します。
I'll have orange juice.

日本ちゃに します。
I'll have Japanese tea.

3. どのねこに しますか。
What cat are you choosing?

ちゃいろのに します。
I choose the brown one.

りょうほうに します。
I choose both.

5. のみものは 何に したの？
What drink did you choose?

コーラに した。
I chose coke.

2. 明日、何を きますか。
What are you going to wear tomorrow?

赤いドレスに します。
(I choose) a red dress.

スーツに します。
(I choose) a suit.

4. りょこうは どこに しますか？
Where are you taking your trip?

ハワイに しました。
I chose Hawaii.

まだ、きめていない。
I haven't decided yet.

6. 何なんの車を 買ったの？
What car did you buy?

トヨタ カムリーに しました。
I went with (chose) a Toyota Camry.

□ 7-9. ことにする (to decide on, choose to do something)

You can add to the prior grammar by adding ことにする to any informal verb to say things like たべる ことにしました (I've decided to eat). Although there is the verb きめる (to decide), you can use ことにする to say they will, have decided, or chose to do something.

informal verb + ことにする
I will decide to (verb).

Example sentences

- | | |
|--|---|
| 1. あなたと いくことにしました。
I have decided to go with you. | 2. 帰ることにしました。
I decided to go home. |
| 3. 4じにおきることにした。
I have decided to wake up at 4 o'clock. | 4. いかないことにしました。
I decided not to go. |

□ 7-10. ことにしています (I make it a rule to-)

When you use ことにしています now you are saying something equivalent to "I make it a rule to do this" or "It's my policy to do this". The actual English translation can vary as long as the point is made.

informal verb + ことにしています
I make it a rule (verb).

Example sentences

- にくを たべないことにしています。
I have decided not to eat meat. / I don't eat meat. / It's my policy to not eat meat.
- おさを のまないことにしています。
I have decided not to drink alcohol. / I don't drink alcohol.
- まいあさ 6じにおきることにしています。
I have made it a rule to wake up every morning at 6 o'clock.
- しゅうに 3かい うんどうを することにしています。
I have made it a rule to exercise 3 times a week.

5. ヘルシーなたべものを たべることにしています。
I have made it a rule to eat healthy foods.
6. 毎日 30 ぶん 日本語を勉強することにしています。
I have made it a rule to study Japanese 30 minutes everyday.

□ 7-11. ことになる (it has been decided, it has come to be, it's a rule)

This is used when something has been decided or something has come about without the direct control of the speaker or person being talked about.

informal form verb + ことになる
It has been decided [verb].

Example sentences

1. 東京にてんきんする ことになりました。
It was decided that I would transfer to Tokyo.
2. かいしゃ 会社をやめる ことになりました。
It was decided that I would quit my company.
3. 明日、学校に行く ことになっています。
I am supposed to go to school tomorrow.
4. 学校のパーティでは、おさけを のまない ことになっています。
It has been decided not to drink alcohol at school parties.
5. かいしゃ この会社では あさ 7 じに ちょうれいが はじまることになっています。
At this company there is a rule that the morning assembly starts at 7 o'clock.
6. らいねん 来年 けっこんすることになりました。
It's been decided I am getting married next year.
7. らいげつ 来月からは ドイツではたらくことになりました。
I will be working in Germany from next month.

ことになっています is used to show a rule, decision, or policy that is current and ongoing.

Look at the example Q&A below. The first question uses **ことになる**, and the second one uses **ことにする**. Notice the difference.

Example Q&A

1. 来月、京都に らいげつ てんきんすることになりました。
It was decided that I will transfer to Kyoto next month.

それはたいへんですね。

That sure is hard?

はい、ききました。がんばって下さいね。

Yes, I heard that. Please do your best.

2. 今日、田中さんと **たべる** ことにしました。トムさんも どうですか。
Today I decided to eat with Mr. Tanaka. Would you like to join us, Tom?

はい、いきたいです。

Yes, I would like to go.

今日は ちょっと・・・

Today is a little...

3. 林さんは **何に** しますか。
What are you going to have, Mrs. Hayashi?

ビールにします。

I will have a beer.

まだきめていません。

I haven't decided yet.

□ 7-12. Connecting sentences with **ので**

ので means the same thing as **から** and is also used when connecting sentences. The difference is that it has a more formal sound.

Example sentences

1. 子供が こども いる ので 毎日、たのしいです。
I am happy every day because I have children.

2. お金が ないので レストランに いけません。
I can't go to a restaurant because I have no money.
3. シアトルは 雨の日が おおいので、いつも かさ を もっています。
There are a lots of rainy days in Seattle, so I always bring my umbrella.
4. もう おそいので、帰りましょうか。
It is late already, so shall we go home?

If you are connecting a sentence that would end in です, such as with nouns and な adjectives, then you must use なので.

Example sentences

1. 明日は 月曜日なので 学校に いきます。
Because tomorrow is Monday, I will go to school.
2. おもしろい本なので よんだほうが いいです。
It's an interesting book so you should read it.

□ 7-13. Using かどうか to say “to do or not”

When you don't know something, you often say phrases like "I don't know if I am going or not." This is easy to say by combining かどうか after an う form verb.

Example sentences

1. 東京に すむかどうか まだ きめていません。
I haven't decided if I will live in Tokyo or not yet.
2. ともだちが くるかどうか わかりません。
I don't know if my friend will come or not.
3. 明日、いくかどうかは わかりません。
I don't know if I am going tomorrow or not.
4. お金が たりるかは わかりません。
I don't know if I have enough money.
5. かれは 日本語が わかるかは わかりません。
I don't know if he understands Japanese.

You can also say just う form VERB + か to make sentences without "or not".

The following example sentences are made using い and な adjectives, nouns, and a variety of verb forms in combination with かどうか. The final verb can be a variety of verbs as you will see in the following examples.

Example sentences

1. 明日、休むかどうかは まだ きめていません。
I haven't decided yet if I will take time off or not tomorrow.
2. このえいがは おもしろいかどうかを おしえて下さい。
Please tell me if this movie is interesting or not.
3. 明日の 天気は あついか わかりません。
I don't know if tomorrow's weather will be hot.
4. そのこうえんは しずかかどうかが わかりません。
I don't know if that park is quiet or not.

Once you know how to use かどうか you can replace the どう with other verbs and adjectives to create more advanced sentences.

Example sentences

1. 明日は あついか さむいかが わかりません。
I don't know whether tomorrow will be hot or cold.
2. かれは ともだちなのか てきなのか わからない！
I don't know whether he is a friend or an enemy!
3. この木は 生きてるか しんでるかが わかりません。
I don't know if this tree is alive or dead.
4. いま たべたいか のみたいか わかりません。
I don't know whether I want to eat or want to drink now.

Like many Japanese sentences は or が may be dropped when speaking.

7 Mini Conversation ミニかいわ J→E

1. Polite conversation between co-workers

A: 田中さんはいつも何時なんじに会社かいしゃにいきますか。

B: あさの七時しちじにいくことにしています。

A: 早いですね。どうしてですか。

B: ゆっくりコーヒーをのんでから、しごとをするので。

A: What time do you go to work, Mr. Tanaka?

B: I make it a rule to get there at seven o'clock in the morning.

A: That is early. Why is that?

B: Because I start working after I drink coffee and relax.

2. Polite conversation between friends

A: 来年らいねん、日本語学校にほんごがっこうに行くことになりました。

B: そうですか。よかったですね。

A: たくさん勉強たいへんしないといけないので、大変たいへんです。

B: がんばって下さい。

A: It was decided that I will go to a Japanese language school next year.

B: I see. That is good.

A: I have to study a lot, so it is going to be hard.

B: Please do your best.

3. Polite conversation between neighbors

A: らいしゅうからジムジムに行くことにしました。

B: すごいですね。どうしてですか。

A: さいきん、うんどううんどうをしていないので。

B: じつは、私もかんがえています。

A: I am going to the gym starting next week.

B: That is great. Why?

A: Because I haven't been working out recently.

B: Actually I am thinking about (doing that) too.

4. Polite conversation between friends

A: 車を かいたいけど、まよっています。

B: 何に まよっていますか。

A: ニッサンかトヨタを かいたいですが、きめられません。

A: I want to buy a car, but I am perplexed [unable to decide].

B: What are you perplexed about?

A: I want to buy either a Nissan or a Toyota, but I can't decide.

7 Mini Conversation ミニかいわ E→J

1. Polite conversation between a stranger and a person who got lost

A: Excuse me, I am lost. Where is Ueno station?

B: You go straight down this road and turn left at the second stoplight.

A: Thank you very much.

B: You are welcome.

A: すみません。みちに まよいました。上野^{うえの}えきは どこにありますか。

B: このみちを まっすぐ 行ってから、二番^{にばんめ}目の しんごうで 左に まがります。

A: ありがとう ございました。

B: どういたしまして。

2. Polite conversation between students

A: My Japanese class is very hard.

B: How long have you been studying Japanese?

A: Let's see... about half a year.

B: That's still a short time.

A: Yes. I will do my best a little more. [I will decide to do my best a little more]

A: 日本語の じゅぎょうは とても むずかしいです。

B: どのくらい 日本語を 勉強していますか。

A: そうですね。半年^{はんとし}くらいです。

B: まだ みじかいですよ。

A: はい。もうちょっと、がんばることに します。

3. Polite conversation between friends

A: What are you going to do tomorrow?

B: I decided to play soccer with my friends.

A: Can I join you guys too?

B: Of course.

A: あした 明日 何を しますか。

B: ともだちと サッカーを することに しました。

A: 私も 入っても いいですか。

B: もちろん。

7 Reading Comprehension どっかい

Read the sentences below. If you don't understand them, you should review the grammar in this lesson until you do. Then answer the comprehension questions in the *Activities* section.

① 私の 名前は まりなです。

② らいねん 来年、大学を そつぎょうするので、すごく たのしみに しています。

③ ともだちと そつぎょうりょこうに いくことに しました。

④ いく ところは まだ きめて いません。

⑤ オーストラリアに いきたいという ともだちが います。

⑥ また、イギリスに いきたいという人も います。

⑦ 私は オーストラリアと イギリスに いったことがあるので、
ニューヨークに いきたいと おもっています。

一年ご

⑧ そつぎょうりょこうは すごく たのしかったです。

⑨ みんなは いくばしょに まよいましたが、けっきょく、ニューヨークに
いくことに しました。

⑩ ニューヨークは あぶないところと ききましたが、だいじょうぶでした。

⑪ また いきたいと おもっています。

7 Lesson Activities

□ Reading comprehension questions

Answer the following questions about the reading comprehension from the previous page.

1. まりなさんは今、こうこうせい高校生ですか。

2. まりなさんは オーストラリアに いきたいですか。

3. けっきょく、どこに 行きましたか。

4. そこは あぶなかったですか。

5. あなたは そつぎょうりょこうを します。どこに いきたいですか。

□ Sentence Patterns

Modify the sentence by adding the parts listed. You can add and remove parts as needed so that the final sentence makes sense.

Ex. みなさんは 日本に すんでいます。

→ America みなさんは アメリカに すんでいます。

→ Where? みなさんは どこに すんでいますか。

1. ともだちの家に いきます。

→ honeymoon _____

→ company trip _____

→ Is it ok if I ~? _____

→ It is not good if you~ _____

2. 昨日、しごとをしました。

→ I quit

→ I decided (chose)

→ I decided not to go

→ I decided to take a day off

3. おちゃがのみたいです。

→ I will have...please (polite)

→ Is it ok if I drink...?


→ It is not ok if you have...

→ I decided to drink

→ I have drunk before

□ Practice

A) Make sentences using ~ことにする and the pictures below.



1. I have decided to play golf.



2. I have decided to go on a business trip by airplane.



3. I have decided to go to bed early.



4. I have decided to quit smoking.

B) Make sentences using ~ことになる and the pictures below.



5. It has been decided that I go to a hospital tomorrow.



6. It has been decided that I graduate college next month.



7. It has been decided that I take medicine once a day.

□ Short Dialogue

Mr. Tanaka is having a job interview at a trading company.

- めんせつかん えいぎょう
面接官: 田中さんは 営業をしたことがありますか。
- 田中さん: はい、あります。 がいしゃ
ガス会社で 五年間、していました。
- 面接官: えいぎょう しごと おも
営業の仕事に むいていると 思いますか。
- 田中さん: はい、おも がいこうてき じむ
思います。 私は外交的ですので、事務より 営業のほうが
あ
合っています。
- 面接官: そうですか。じゃあ、あなたのセールスポイントをもっと教えて
下さい。
- 田中さん: はい。 せつきよくてき かいわ とくい
私は 積極的で 人との会話が得意です。
- 面接官: じかん せいかく し き おく
では、時間に正確ですので、締め切りに 遅れません。
- 面接官: ぎょうかい きび
では、プレッシャーにも強いですか。この業界は 厳しいですよ。
- 田中さん: だいじょうぶ
はい、大丈夫です。おねがいます。

□ New Words and Expressions in the dialogue

Progressive	Kanji +	English
えいぎょう	営業	sales and marketing
じむ	事務	office work
~にむく	~に向く	to be suited for
がいこうてき	外交的	out going, diplomatic
あう	合う	to fit, match
セールスポイント	セールスポイント	selling point (reason for being good)
せっきょくてき	積極的	aggressive, positive
とくい	得意	good at
せいかく	正確	accurate
しめきり	締め切り	deadline
ぎょうかい	業界	business field / world
きびしい	厳しい	strict, tough

□ Short dialogue activities

1. Practice reading the preceding short dialogue in pairs.
2. Play Tanaka san's role and sell yourself to the interviewer.

You can use the following adjectives to describe your character.

まえむ
前向き
positive, forward-looking

しゃこうてき
社交的
sociable

おお
大らか
easygoing

まじめ
真面目
serious, earnest

きじょうず
聞き上手
good listener

しょうじき
正直
honest, sincere

れいせい
冷静
calm, collected

はなじょうず
話し上手
good speaker

□ Question and Answer

Answer the following questions using the words and patterns in this lesson.

1. しんこんりょこうに どこに いきたいですか / いきましたか。

こうこう

2. 高校を そつぎょうしてから、何を しましたか / しますか。

-
3. いま、しんろに まよっていますか。

-
4. 休みの日が きまっていますか。

-
5. 毎日、何をすることにしていますか。
-

ま
交ぜる

交 ぜ る

to mix, to blend

こうつう
交通

交 つ う

traffic

げっこう
月光

月 光

moonlight

ひか
光る

光 る

to shine

い
行く

行 く

to go

りょこう
旅行

旅 行

trip, travel

かんが
考える

考 え る

to consider, to think

さんこう
参考

さ ん 考

reference

□ Fill in the kanji

Fill in the blanks in the following sentences with the appropriate kanji.

だい く あめ ひ

1. _____ は _____ の _____ に しごとが できません。

Carpenters can't work on rainy days.

ひろ こう えん あ
2. あの___い___で___いましょう。

Let's meet in that spacious park.

こうさてん みぎ くだ
3. つぎの___差点を___にまがって___さい。

Please turn right at the next intersection.

ぎん こう い うち かえ
4. 銀___に___ってから、___に___ります。

After I go to the bank I will return home.

かんが かお
5. ___えるとき へんな___をします。

When I think I make a strange face.

ひろ ま ひかり はい
6. ___にはたくさんの___が___りますね。

A lot of light comes into the hall.

七 Kanji Recognition 漢字にんしき

□ Individual words

The following words will no longer have any ふりがな (hiragana on top). You might already know some of these words, but don't worry if you can't write them as recognition is the goal.

えい ご 英語 English language	ご ～語 ~language	ふる 古い old	じん せい 人生 life
こ ばやし 小林 last name	しょうがっこう 小学校 elementary school	ほんとう 本当 real, truth	い 行く to go

□ Word groups (hours and minutes)

The following word groups will no longer have any ふりがな (hiragana on top). You will learn 時^じ in this book in lesson 11, and 分^{ぶん} in book 5. That however won't stop you from being able to recognize them now.

いち じ
一時
1 o'clock

に じ
二時
2 o'clock

さん じ
三時
3 o'clock

よん じ
四時
4 o'clock

ご じ
五時
5 o'clock

ろく じ
六時
6 o'clock

しち じ
七時
7 o'clock

はち じ
八時
8 o'clock

く じ
九時
9 o'clock

じゅう じ
十時
10 o'clock

じゅういち じ
十一時
11 o'clock

じゅうに じ
十二時
12 o'clock

いっ ぶん
一分
1 minute

に ぶん
二分
2 minutes

さん ぶん
三分
3 minutes

よん ぶん
四分
4 minutes

ご ぶん
五分
5 minutes

ろっ ぶん
六分
6 minutes

なな ぶん
七分
7 minutes

はっ ぶん
八分
8 minutes

きゅう ぶん
九分
9 minutes

じっ ぶん
十分
10 minutes

じゅうご ぶん
十五分
15 minutes

さんじっ ぶん
三十分
30 minutes

□ Kanji recognition cards

Print and cut out these cards, then write the hiragana and English meaning on the back.

Now you can easily practice your kanji recognition.

英語	～語	古い	人生
小林	小学校	本当	行く
一時	二時	三時	四時
五時	六時	七時	八時
九時	十時	十一時	十二時
一分	二分	三分	四分
五分	六分	七分	八分
九分	十分	十五分	三十分

How do you do that?

Before This Lesson


1. Be able to read and write 工広交光行考.

Lesson Goals

1. Learn to say how something is done by conjugating the associated verb.
2. Learn how to say you are good or bad at something.

From The Teachers

1. There is an important grammar point hidden in the Verb Usage section under the verb びっくりする. Make sure you don't miss it!



8

Lesson Highlights

8-6. How to do something

8-7. Using 上手 and 下手 correctly

8-8. The difference between うまい and 上手

8-9. Making a verb phrases into a noun with の and こと

8-10. Different grammar same meaning

8 New Words あたらしい ことば

日本語	漢字	えいご
さいしょ	最初	first (at first, in the beginning)
パチンコ	パチンコ	Japanese pinball game
ぜったいに	絶対に	definitely, absolutely, positively
<small>こんど</small> 今度	今度	this time, next time
<small>よなか</small> 夜中	夜中	in the middle of the night
どうぐ	道具	tool
お弁当	お弁当	lunch box
やきゅうじょう	野球場	baseball stadium
ソフト	ソフト	computer software

8 New Adjectives あたらしい けいようし

日本語	漢字	えいご	タイプ
むしあつい	蒸し暑い	muggy, hot and humid	い adjective
うまい	旨い、美味い	skillful, delicious, tasty	い adjective
とくい	得意	good at	な adjective

8 New Verbs あたらしい どうし

どうし	えいご	た form	タイプ
<small>か</small> 勝つ	to win, to beat	かった	regular
<small>あ</small> 当たる	to win, to strike, to hit	あたった	regular
<small>ま</small> 負ける	to lose (opposite "to win")	まけた	いる/える
びっくりする	to be surprised	びっくりした	する verb
<small>おし</small> 教える	to teach	おしえた	いる/える
<small>す</small> 捨てる	to throw away	すてた	いる/える
<small>まよ</small> 迷う	to get lost, be perplexed be uncertain, to hesitate	まよった	regular

8 Verb Usage どうしの つかいかた

□ 8-1. かつ (to win, to beat) and まける (to lose)

No particle is necessary for counters such as money.

1. 四百ドル 勝ちました。
I won \$400.00.

2. 四百ドル まけました。
I lost \$400.00.

The object particle に marks the thing that has been won or lost.

3. このレースに 勝ちました。
I won this race.

4. しあいに まけました。
I lost the match.

The で particle is used to show the means by which something is won or lost.

5. パチンコで 千円 勝ちました。
I won 1000 yen at pachinko

6. カジノで 千ドル まけました。
I lost 1000 dollars at the casino.

The に particle is used to show who someone beat or whom someone lost to.

7. バasketボールの しあいで、A チームに 勝ちました。
We beat team A at the basketball game.

8. 漢字の しけんで スミスさんに まけました。
I lost to Mr. Smith on the Kanji test.

□ 8-2. びっくりする (to be surprised)

NOTE: The following examples for びっくりする are NOT just limited to this verb but can be used with an number of verbs and verb phrases.

The particle で is just one way to mark the reason for being surprised. It is used only after な adjectives and nouns.

Example sentences #1 (using で with な adjectives)

1. 英語が 上手で、びっくりしました。
I was surprised that your English was good.
2. 田中さんの おくさんが きれいで、びっくりしました。
I was surprised that Mr. Tanaka's wife was so beautiful.
3. 日本が べんりで、びっくりしました。
I was surprised that Japan was so convenient.
4. まさひろくんは テニスが 上手で、びっくりしています。
I am surprised Masahiro is so good at tennis.

When the reason for being surprised is an い adjective, the adjective can be conjugated to the くて form. When using the くて form of the adjective, the tense of the adjective is decided by the tense of the verb that follows.

Example sentences #2 (くて with い adjectives)

1. たかくて、びっくりしました。
I was surprised it was expensive.
2. とても やすくて、びっくりしました。
I was surprised that it was very cheap.
3. フロリダは むしあつくて、びっくりしました。
I was surprised Florida was so muggy.

With い adjectives, you can just add から after the adjective to say "because it's [adjective]". However, if you are using a な adjective or a noun, you must add だ (です) before から.

Example sentences #3 (な adjectives + から)

1. えい語が 上手だからびっくりしました。
I was surprised that your English was good.
2. 田中さんの おくさんが きれいだから、びっくりしました。
I was surprised that Mr. Tanaka's wife was so beautiful.
3. 日本が べんりだから、びっくりしました。
I was surprised that Japan was convenient.

When using から with い adjectives, the tense of the adjective must be changed accordingly.

Note that the following examples are saying the same thing as 'Example sentences #2' in this section but using different grammar.

Example sentences #4 (い adjectives + から)

1. たかかったから びっくりしました。
I was surprised because it was expensive.
2. とても やすかったから びっくりしました。
I was surprised because it was very cheap.

NOTE: The grammar discussed for びっくりする for showing the reason for the surprise can also be used with other verbs.

□ **8-3. おしえる (to teach)**

The verb おしえる means "to teach." It is also very often used to mean "to tell." It is common for Japanese people to say 名前をおしえて下さい, "Tell me what your name is," or literally "teach me your name." The item being taught or told is marked with particle を.

Example sentences

1. 漢字を 教えて下さい。
Please teach me kanji.
2. いもうとに フランス語を 教えました。
I taught French to my younger sister.
3. 私は 学校で れきしを 教えています。
I am teaching history at school.
4. 日本に いたときは 英語を 教えていました。
When I was in Japan I was teaching English.

8 Grammar ぶんぽう

□ 8-6. How to do something

When explaining things like "how to eat something" or "the way to go someplace", the *かた* suffix is added to a verb. It is applied differently, depending on the verb type.

(regular verb *い* form) + *かた*
 (いる/える verb) minus *る* + *かた*
 How to [verb] / the way to [verb]

Examples (regular verbs)

- | | |
|-----------------------|-----------------------------|
| 1. いく ⇒ <i>いきかた</i> | how to go |
| 2. かえり ⇒ <i>かえりかた</i> | the way home / the way back |
| 3. およぐ ⇒ <i>およぎかた</i> | how to swim |

Examples (いる/える verbs)

- | | |
|----------------------|--------------|
| 1. たべる ⇒ <i>たべかた</i> | how to eat |
| 2. みる ⇒ <i>みかた</i> | how to watch |

Examples (irregular verbs)

- | | |
|--------------------|-------------|
| 1. する ⇒ <i>しかた</i> | how to do |
| 2. くる ⇒ <i>きかた</i> | how to come |

Example sentences

1. トムさんは おすしの たべかたが わかりません。
Tom does not know how to eat sushi.
2. 漢字の かきかたを 勉強 しています。
I am studying how to write kanji.
3. ケーキの つくりかたを 教えて下さい
Please teach me how to make a cake.

4. このどうぐの つかいかたがわかりません。
I don't know how to use this tool.
5. 行きかたを おしえて下さい。
Please tell me how to get there.
6. このゲームの かちかたを 教えて下さい。
Please teach me how to win this game.

□ 8-7. Using 上手 and 下手 correctly

上手 is only used for other people, not for yourself. If you talk about yourself being good at something, then you should use とくい.

**[thing] + が + 上手 or とくい or へた
good / not good at + [thing]**

Example sentences

1. あの人は スポーツが 上手です。
That person is good at sports.
2. おかあさんは りょうりが 上手です。
My mother is good at cooking.
3. 私は やきゅうが とくいです。
I am good at baseball. / Baseball is my speciality.
4. 私の十六歳の むすこは うんてんが 下手です。
My sixteen-year-old son is not good at driving.
5. 私は しらない人との ^{かいわ} 会話が 下手です。
I am not good at having a conversation with someone I don't know.

□ 8-8. The difference between うまい and 上手

うまい is used like 上手 except that it can also be used to say that something tastes good, just like おいしい. Also since うまい is an い adjective, its tense can be changed like other い adjectives.

Example sentences

1. このピザは うまい !

This pizza tastes good!

うまい for “delicious” in kanji is 美味い and 旨い to mean “skilled”.

2. 昨日の さしみは うまかったです。

Yesterday's sashimi was good.

□ 8-9. Making a verb phrases into a noun with の and こと

In technical terms, we are now going to learn how to "nominalize" a verb. What this means is we are going to take a VERB phrase and turn it into a NOUN phrase. Once you make a verb phrase into a noun phrase you can advance your speaking skill quite a bit.

This grammar will allow you to say things like "I like shopping at 5 in the morning." and "Eating pizza everyday is not good." In this section we will learn two ways to "nominalize" a verb phrase. The first one is こと. You simply add こと after the verb and presto you have a noun phrase.

(う form verb) + ことは...
doing (verb) is...

Example sentences

1. 毎日ピザを たべることは よくないです。

Eating pizza everyday is not good.

2. あさの 5じに かいものすることが すきです。

I like shopping at 5 in the morning.

3. 日本のドラマを 見ることは しゅうみです。

Watching Japanese dramas is my hobby.

The other way to nominalize verbs is to add の to it. This is most commonly used and heard in conversation. You will hear this much more than the こと way in conversation.

(verb) + のは...
doing (verb) is...

Example sentences

1. 毎日ピザを たべるのは よくないです。
Eating pizza everyday is not good.
2. あさの 5じに かいものするのが すきです。
I like shopping at 5 in the morning.
3. 日本のドラマを見るのは しゅうみです。
Watching Japanese dramas is my hobby.
4. 漢字を かくのが むずかしいです。
Writing kanji is difficult.
5. ひらがなを かくのが かんたんです。
Writing hiragana is easy.

□ 8-10. Different grammar same meaning

Every language has multiple ways to say the exact same thing. Normally you don't notice these multiple ways in your own language. For this reason you might not get satisfactory answers from a Japanese person when asking about Japanese. Just try asking your friends, "What is the difference between は and が?"

Using verb noun phrases you can make new ways to say things you learned in prior lessons. In Course 3 we learned the "potential form" to ask someone if they "can do" something.

Example sentences (using the potential verb form)

1. 漢字が かけますか。
Can you write kanji?
2. すしが たべられますか？
Can you eat sushi?

You can say the exact same things using the new grammar learned in this lesson.

Example sentences (using nominalized verbs)

1. 漢字を かくことが できますか。
Can you write kanji?
2. すしを たべることが できますか？
Can you eat sushi?

8 Mini Conversation ミニかいわ J→E**1. Polite conversation between a boy and a girl.**

A: 今日、公園こうえんに行きませんか。

B: 公園こうえんで何をしますか。

A: ピクニックをしましょう。きれいなけしきを見せたいから。

B: いいですね。じゃあ、行きましょう。

A: 私が おべんとうをつくります。

B: おねがいします。ジョンさんは りょうりが上手ですからね。

A: Why don't we go to the park today?

B: What are we going to do at the park?

A: Let's have a picnic! Because I want to show you the beautiful scenery.

B: That sounds good. Let's go then.

A: I will make a box lunch.

B: Please do. Since you are a good cook, John.

2. Casual conversation between friends.

- A: 先週、イギリスに行ったよ。
B: いいなあ。しゃしんを見せて。
A: ここはタワーブリッジ。大きくて、びっくりしたよ。
B: イギリスのりょうりはどうだった？
A: フィッシュ・アンド・チップスしかたべなかった。
- A: I went to England last week.
B: I envy you. Show me the pictures.
A: Here is Tower Bridge. I was surprised it was so big.
A: How was the English cooking?
B: I only ate fish and chips.

3. Polite conversation between neighbors.

- A: 昨日主人とギャンブルをしました。
B: かちましたか？
A: 私はちょっとかちましたが、主人は二百ドルぐらいまけました。
B: だから、私はギャンブルはよくないとおもいます。
- A: Yesterday I gambled with my husband.
B: Did you win?
A: I won a little, but my husband lost about two hundred dollars.
B: That's why I think gambling is not good.

4. Panicked conversation between neighbors.

- A: ああああああああ！びっくりした！
B: どうしたの、としこちゃん？
A: くもがいた。こわかった！
B: こわくないよ。としこちゃんのほうがこわいよ。
- A: Aaaaaaaaaaaaaah! That surprised me!
B: What's the matter, Toshiko?
A: There was a spider. I was scared!
B: They aren't scary. You are scarier, Toshiko.

8 Mini Conversation ミニかいわ E→J**1. Casual conversation between friends**

A: Why don't we play tennis tomorrow?

B: Tennis is a little... You are good at it Ms. Kobayashi, but I am not.

A: I am not good at it yet.

B: Hmm... How about golf instead of tennis?

A: 明日、テニスをしない？

B: テニスは ちょっと・・・。小林さんは うまいけど、わたしは 下手だから・・・。

A: まだ うまくないよ。

B: うーん・・・。テニスより、ゴルフは どう？

2. Polite conversation between friends.

A: I have pictures of my mother from when she was in elementary school.

B: Really? How old was she then?

A: She was eight years old. Shall I show them to you?

B: Instead of that, show me pictures of you a long time ago.

A: おかあさんが 小学校に いたときの しゃしんが あります。

B: 本当ですか。そのときは 何歳でしたか。

A: 八歳でした。見せましょうか。

B: それより あなたの むかしの しゃしんを 見せて下さい。

3. Polite conversation between friends.

A: Tanaka (teacher) is skilled at teaching math.

B: Is that so? Nakamura (teacher) is unskilled at teaching.

A: 田中先生は すうがくを おしえるのが 上手です。

B: そうですか。中村先生は おしえるのが 下手です。

4. Polite conversation between gamblers.

A: I won 21,000 yen at pachinko.

B: I also won, but I only won 7,000 yen.

A: Did Mr. Shimada win?

B: No. He lost 4,000 yen.

- A: パチンコで 二まん一千円、かちました。
B: 私も かちましたが、七千円しか かちませんでした。
A: しまださんは かちましたか。
B: いいえ、四千円、まけました。

5. Polite conversation between neighbors

- A: Have you ever made a cake?
B: No, because I am not good at cooking. Why?
A: Tomorrow is my son's birthday, so I want to make a cake. But I don't know how to make one.
A: ケーキをつくったことがありますか。
B: いいえ。りょうりが下手ですから。なぜですか。
A: 明日は私のむすこの^{たんじょうび}誕生日だから、ケーキをつくりたいです。
でも、つくりかたがわかりません。

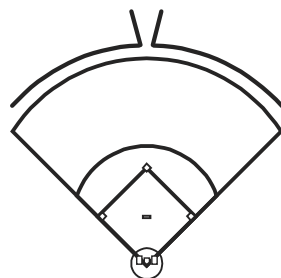
6. Polite conversation between a new worker at a company and their trainer.

- A: Are you able to use this software?
B: No, it's my first time using it. Is that not good?
A: It's okay. I will teach you how to use it.
A: このソフトがつかえますか。
B: いいえ、つかうのははじめてです。だめですか。
A: だいじょうぶです。つかいかたをおしえます。

8 Reading Comprehension どっかい

Read the sentences below. If you don't understand them, you should review the grammar in this lesson until you do.

- ① ベスさんは 先月、日本に きました。
- ② かいがい^いに いくのが はじめて でした。
- ③ わたしの 家^{いっしゅうかん}に 一週間、ホームステイを しました。
- ④ 日本語が とても上手で、びっくり しました。
- ⑤ ベスさんが やきゅうの しあい^いが 見たいと いったので、いっしょに やきゅうじょう^いに行きました。
- ⑥ ベスさんは やきゅうが ^{だいず}大好きなので、とても たのしみ^いに していました。
- ⑦ ベスさんは シアトルで 一年まえに イチローという 日本の ゆうめいな せんしゅ^いを見た と いました。
- ⑧ そのとき、シアトル・マリナーズが ニューヨーク・ヤンキーズに 勝ちました。
- ⑨ イチローは とても 足が はやかったので、びっくりした と いました。
- ⑩ ベスさんは 日本で みんなが やきゅうじょう^いで あまり ピーナツを たべない と いました。
- ⑪ わたしは ベスさんに 日本と アメリカの やきゅうじょう^いでは たべるものが ちょっと ちがう と 教えました。



8 Lesson Activities

□ Reading comprehension questions

Answer the following questions about the reading comprehension from the previous page.

1. ベスさんは どれくらい 日本に いましたか。

2. ベスさんは 日本で 何がしたかったですか。

3. ベスさんは イチローのことを どう おもいましたか。

4. アメリカの やきゅうじょうでは、どんなものを たべますか。

5. 日本の やきゅうじょうでは どんなものを たべると おもいますか。

6. ベスさんは 海外に行くのが 何回目ですか。

□ Sentence Jumble

Using ONLY the words and particles provided, create Japanese sentences that match the English translation. You can conjugate adjectives and verbs and reuse items if needed.

1. かちました・を・が・500円・に・ともだち・しあい・よみました・じゃない・
したい・は・まけました・すてる

I won 500 yen.

We lost the game.

I lost 500 yen to my friend.

2. です・びっくりしました・きれい・上手・下手・うまい・が・に・を・で
だから・たべかた・のみかた・むしあつい・あんなに・あなた・は・の

I was surprised you were that good (skilled at)

I was surprised it was so humid.

The way you eat is unskilled.

3. すてかた・の・ごみ・つかいかた・教える・か・を・ほしい・に・で・も・ごみ
いつから・つくりかた・ピザ・下さい・なんで・わかる・はし・アパート

Please teach me how to make pizza.

I don't know how to throw it away.

Since when do you know how to use chopsticks?

□ Practice

Circle the appropriate word and complete each conversation.

1. A: 田口さんは テニス^{たくち}が 上手ですね。
B: はい、じつは わたしも (上手 ・ とくい) ですよ。
2. A: 先生、おくさんの りょうりは (おいしい ・ うまい) ですね。
B: ありがとう。わたしも そう おもいます。
3. A: トム、あした テニスを するけど、トムも くる？
B: うん、行くよ。あとは だれが くるの？
A: あとは ジョンと ケリー。ジョンは テニス^{たくち}が (うまい ・ とくい) から、
びっくりするよ。
B: そう。ぼくは あまり (うまい ・ とくい) じゃないよ。どうしよう・・・。

□ Question and Answer

Answer the following questions using the words and patterns in this lesson.

1. すしの つくりかたを していますか。

2. 東京から 大阪への 行きかたが わかりますか。

3. だれが いつも ごみを すてますか。

4. どんなスポーツが とくいですか。

5. おかあさんは 何が 上手ですか。

6. 日本人の どんなところに びっくりしますか。

□ Short Dialogue

Ken's girlfriend made him dinner and he must eat no matter what it is.

- かの女: ^{じょ} けん。 ^{ばん はん} 晩ご飯ができたよ。
- けん: ^{だいこうぶつ} すごい！ おいしそうだね。スパゲティーは ^{ぼく} の大好物だよ。
- かの女: ^{りょうり とく い} よかった。私、料理が得意なのよ。
- けん: へえ～。じゃあ、いただきます。
- かの女: ^た どうぞ。いっぱい食べてね。
- けん: ……。
- かの女: ^{あじ} 味はどう？ おいしいでしょう？
- けん: あのう……、これは何？
- かの女: ^{ちやいろ なっとう} それはメロン。その茶色いのは納豆だよ。
- けん: えっ?! スパゲティーに ^い そんなものを入れるの？
- かの女: ^{こせいてき りょうり つく} うん、私はいつも個性的な料理を作るの。
- ^{つく かた おし} 作り方を教えてもいいよ。
- けん: ^{なか} それはいいよ……。うーん、ごめん。
お腹がいっぱいになった。
- かの女: ^た まだ食べてないでしょう？ もったいないよ！
- けん: はい……。わかりました。いただきます。

□ New Words and Expressions in the dialogue

Progressive

だいこうぶつ

なっとう

こせいてき

もったいない

Kanji +

大好物

納豆

個性的

もったいない

English

favorite food

fermented soybeans


unique, one of a kind

what a waste


□ Short dialogue activities

1. Practice reading the preceding short dialogue in pairs.
2. Play the girlfriend role and change the underlined words into something else.


The following food/dessert is what you are going to make for your partner.



No.1



No.2



No.3

黒	くんよみ	くろ(い)	number	128			
	おんよみ	コク	meaning	black			
11 strokes	くろ	こくばん	くろかみ	ま	くろ	しろくろてれび	
	黒い	黒板	黒髪	真っ黒		白黒テレビ	
	black	blackboard	black hair	pitch black		black and white TV	
黒 黒 黒 黒 黒 黒 黒 黒 黒 黒 黒 黒 黒							
黒 黒 黒 黒 黒							

八 Kanji Drills 漢字ドリル

□ Words you can write

Write the following words in the boxes. This is a great way to practice the new kanji and review the words at the same time. For the kanji that hasn't been taught yet, use hiragana.

たか
高い

高	い												
---	---	--	--	--	--	--	--	--	--	--	--	--	--

expensive, tall

こうこう
高校

高	校												
---	---	--	--	--	--	--	--	--	--	--	--	--	--

high school

えんだか
円高

円	高												
---	---	--	--	--	--	--	--	--	--	--	--	--	--

high-valued yen currency

きみ
黄身

黄	み												
---	---	--	--	--	--	--	--	--	--	--	--	--	--

egg yolk

くに
国

国													
---	--	--	--	--	--	--	--	--	--	--	--	--	--

country

しろくろ
白黒

白	黒												
---	---	--	--	--	--	--	--	--	--	--	--	--	--

black and white

きこく
帰国

帰	国												
---	---	--	--	--	--	--	--	--	--	--	--	--	--

to return to one's own country

くろ
黒い

黒	い												
---	---	--	--	--	--	--	--	--	--	--	--	--	--

black

あ
合う

合	う												
---	---	--	--	--	--	--	--	--	--	--	--	--	--

to fit, to match

ごうけい
合計

合	計												
---	---	--	--	--	--	--	--	--	--	--	--	--	--

total (amount)

たに
谷

谷													
---	--	--	--	--	--	--	--	--	--	--	--	--	--

valley

たにがわ
谷川

谷	川												
---	---	--	--	--	--	--	--	--	--	--	--	--	--

valley river

□ Fill in the kanji

Fill in the blanks in the following sentences with the appropriate kanji.

きょう きおん たか

1. ____ は ____ 温が ____ い ですね。

The temperature sure is hot today.

くろ きいろ
2. ____がすきだけど、____色はすきじゃないです。

I like black, but I don't like yellow.

にほん きこく
3. 昨日______に______しました。

Yesterday, I returned to Japan.

がっしゅうこく ひろ
4. アメリカ____衆____は____い ですね。

The United States of America is spacious.

こうこうせい たに
5. ____のとき、よく____でやきゅうをしました。

When I was a high school student I often played baseball in a valley.

八 Kanji Recognition 漢字にんしき

□ Individual words

The following words will no longer have any ふりがな (hiragana on top). You might already know some of these words, but don't worry if you can't write them as recognition is the goal.

たくさん

沢山

a lot, many

やま だ

山田

last name

むら た

村田

last name

たか

高い

tall, expensive

あか

赤ちゃん

baby

あと

後

after

□ Word groups (people and days of the month)

The following word groups will no longer have any ふりがな (hiragana on top). The days of the month

ひとり 一人 one person	ふたり 二人 two people	さんにん 三人 three people	よにん 四人 four people
なんにん 何人 how many people	ついたち 一日 the 1st	ふつ か 二日 the 2nd	みっ か 三日 the 3rd
よっ か 四日 the 4th	いつ か 五日 the 5th	むい か 六日 the 6th	なの か 七日 the 7th
よう か 八日 the 8th	ここの か 九日 the 9th	とお か 十日 the 10th	じゅういちにち 十一日 the 11th
じゅうににち 十二日 the 12th	じゅうさんにち 十三日 the 13th	じゅうよっか 十四日 the 14th	じゅうごにち 十五日 the 15th
じゅうはちにち 十八日 the 18th	はつか 二十日 the 20th	なんにち 何日 what day of the month?	

□ Kanji recognition cards

Print and cut out these cards, then write the hiragana and English meaning on the back.

Now you can easily practice your kanji recognition.

沢山	山田	村田	高い
赤ちゃん	後	一人	二人
三人	四人	何人	一日
二日	三日	四日	五日
六日	七日	八日	九日
十日	十一日	十二日	十三日
十四日	十五日	十八日	二十日
何日			



COMMENTARY: You want me to what? (pt 2)

The Session (continued from prior commentary section)

The channeler, Jerry, began by explaining that Ashtar would take over her body, and that we should not be concerned for her safety as she would be sent to a safe place. Masami was concerned that this session would not be taped properly since the B-side of all of the cassettes from her previous session were mysteriously blank. Jerry explained that perhaps the tape machine was malfunctioning, but this was just a minor detail.

The session began when Jerry let Ashtar come into her body. Her voice took on a slight Spanish accent, and Ashtar very poetically greeted the people in the room. Masami had a three-page list of questions, and proceeded to ask them in Japanese while I translated. The questions ranged from "who is my soulmate?" to "at what point does the soul enter a baby?" I must admit that I was impressed at the speed with which Ashtar provided replies. But there were several things that remained unclear in my mind.

First of all, Masami, according to Ashtar, was in a past life a princess at the Emperor's palace in China around the time of the end of the Mao dynasty. Apparently she had fallen in love with a commoner from outside the castle walls and was caught with him by a royal guard. The commoner was beheaded and the princess lived a secluded life in the palace until her death. The entire time I was interpreting this I was thinking, "How come people are always royalty or figures of great importance in their past lives? Where are all of the normal people?" Not wanting to ruin the session, I kept these thoughts to myself and interpreted with the same professionalism I would provide to any customer.

(continued in next commentary section)

Doing things like X, Y and Z

9

Before This Lesson


1. Be able to read and write 高黄合谷国黒.

Lesson Goals

1. Learn how to use いく and くる in combination with other verbs.
2. Learn how to use the positive たり verb form.
3. Learn how to say "I wonder if..."

From The Teachers

1. The たり verb form is a very commonly used verb type. You will sound native if you use it properly.



Lesson Highlights

9-6. Using いく and くる with other verbs

9-7. Different verb forms and tenses of (verb)に いく / くる

9-8. The たり verb form

9-9. Sentence structure of a たり verb list

9-10. Using the same verb but different form with たり

9-11. Using かな (to wonder if)

9 New Words あたらしい ことば

Progressive	漢字	えいご
だれか	誰か	somebody
シャワー	シャワー	shower
おゆ	お湯	hot water
おおい!	おおい!	Hey!
そのあと	そのあと	after that
なみだ	涙	tears
せいかく	性格	character; personality
グランド・キャニオン	グランド・キャニオン	The Grand Canyon
しゅうまつ	週末	the weekend
~かな	~かな	wonder [see Grammar section]
<small>きたぐち</small> 北口	北口	north entrance/exit
<small>みなみぐち</small> 南口	南口	south entrance/exit
<small>ひがしぐち</small> 東口	東口	east entrance/exit
<small>にしぐち</small> 西口	西口	west entrance/exit

9 New Adjectives あたらしい けいようし

日本語	漢字	えいご	タイプ
へん	変	strange	な adjective
くやしい	悔しい	regrettable	い adjective
きたない	汚い	dirty, disgusting	い adjective
おかしい	おかしい	funny, strange	い adjective

9 New Verbs あたらしい どうし

どうし	えいご	た form	タイプ
<small>わら</small> 笑う	to laugh	わらった	regular
<small>おこ</small> 怒る	to be mad or angry	おこった	regular

泣く ^な	to cry	ないた	regular
シャワーをあびる	to take a shower	シャワーをあびた	いる/える
トイレを流す ^{なが}	to flush the toilet	トイレをながした	regular
首になる ^{くび}	to be fired	くびになった	regular

9 Verb Usage どうしのつかいかた

□ 9-1. わらう (to laugh) and なく (to cry)

There isn't anything special to say about these verbs. Using grammar discussed in prior lessons you can show why you are laughing and crying using で、くて、から etc.

Example sentences (using から)

- | | |
|--|--|
| 1. おかしい <u>から</u> わらいました。
I laughed because it was funny. | 2. かなしい <u>から</u> なきました。
I cried because I was sad. |
|--|--|

Here are some examples using the くて form of the い adjectives.

Example sentences (using くて form of い adjectives)

- | | |
|---|---|
| 1. おかし <u>くて</u> わらいました。
I laughed because it was funny. | 2. かなし <u>くて</u> なきました。
I cried because I was sad. |
|---|---|

□ 9-2. おこる (to be mad or angry)

The particle に is used to mark the person someone is mad at. It is important to note that when you are mad at someone, you need to use the ています form because you are in an ongoing state of being mad.

(person) におこる
to be mad at (person)

Example sentences

1. 私はトムにおこっています。
I am mad at Tom.
2. 父は私におこっています。
My father is mad at me.
3. 母は私のせいせきがわるかったので、おこりました。
My mother was mad because my grades were bad.
4. かれはがんばったからあまりおこらないで下さい。
Because he did his best, please don't be mad.

□ 9-3. シャワーをあびる (to take a shower)

This verb あびる is not limited to showers. You can use it to "bathe" in sunlight and you might hear it used in other cases where your body is showered with something.

Example sentences

1. いま、シャワーをあびています。
I am taking a shower now.
2. シャワーをあびてからねます。
I will go to bed after taking a shower.
3. あさはシャワーをあびることにしています。
I make it a rule to take a shower in the morning.

□ 9-4. ながす (to flush, shed, wash off)

The item that is being flushed or washed off is marked with を.

(thing) を ながす
to flush or wash off (thing)

Example sentences

1. けんちゃん、トイレをながして下さい。
Please flush the toilet, Ken-chan.
2. トイレをながしました。
I flushed the toilet.
3. くさいからトイレをながしてよ!
It smells so flush the toilet!

ながす is also used somewhat poetically to mean “shed tears” and it can also be used to “shed blood”.

Example sentences

1. さみしくて、なみだをながしました。
I shed tears because I was sad.
2. うれしくて、なみだをながしました。
I shed tears because I was happy.
3. 戦争中は沢山の人が血をながします。
During war, the blood of many people is shed.

□ 9-5. くびになる (to be fired)

This is kind of funny if you directly translate it to “become a neck”.

Example sentences

1. 今日、くびになりました。
Today I got fired.
2. 山田さんがくびになったとききました。
I heard that Mr. Yamada got fired.

9 Grammar ぶんぽう

□ 9-6. Using **いく** and **くる** with other verbs

いく and くる can be used in combination with other verbs to say things like, "I will go to see," and, "go to eat." You can also think of this as a way to state the purpose of your "going" or "coming" somewhere.

For regular verbs the following pattern is used:

(い form verb) + **に いく** or **に くる**
will go or come to (verb)

For いる/える verbs the る must be dropped.

(いる/える minus る) + **に いく** or **に くる**

Examples

あ
会いに行く

to go and meet (to go visit)

見に行く

to go and see (to go see)

のみに行く

to go drinking

しに行く

to go and do

あ
会いにくる

to come and meet (to come visit)

見にくる

to come and see (to come see)

ききにくる

to come and listen (to come listen)

□ 9-7. Different verb forms and tenses of (verb)に いく / くる

The verb form and tense of いく and くる can be changed to create other expressions.

Look at the examples below to see the type of powerful sentences that can be made.

Example sentences

1. 明日 家に ばんごはんを たべに きて下さい。

Please come to my house to have dinner tomorrow.

2. いまから、きってを かいに 行きます。

I am going to buy some stamps now.

3. 今日、田中くんが あそびに きます。
Mr. Tanaka is coming to play (hang out) today.
4. 昨日、としょかんに 勉強しに 行きました。
Yesterday I went to the library to study.
5. ハワイに サーフィンをしに 行きたいです。
I want to go surfing in Hawaii.
6. ホテルに シャワーをあびに いきました。
I went to the hotel to take a shower.

□ 9-8. The たり verb form

The たり verb form is commonly used to state a series of actions. In English we might say, "I do things like watch TV, eat pizza, and play games." Using the たり verb form you can achieve the same effect; rather than listing everything, you only give a representative list. It's easy to create this verb. Just add り to the informal past form. This pattern works with both the positive and the negative past forms.

informal past positive verb + り

Examples

本を よんだり	like reading books
<small>えいが</small> 映画を見たり	like watching movies
かいものをしたり	like shopping

informal past negative verb + り

Examples

本を よまなかつたり	like not reading books
勉強をしなかつたり	like not studying
シャワーをあびなかつたり	like not taking a shower

□ 9-9. Sentence structure of a たり verb list

You can have as many verbs and verb phrases strung in a row in your たり verb list.

All verbs in the list are changed into the たり form and then する (any form) is added to the end of the list. You can have three or more verbs in a row, or even just one.

Number of たり verbs	Example	Meaning
1	本をよんだりします。	I do things like reading books.
2	本をよんだり、テレビを見たりします。	I do things like reading books and watching TV.
3	本をよんだり、テレビを見たり、かいものをしたりします。	I do things like reading books, watching TV, and shopping.

Important: The tense of the entire たり sentence is determined by the tense and form of the する verb at the end of the statement. Look at the following three sentences. The only difference in the statements is the する verb at the end.

Example sentences

- 土曜日に テレビを見たり、ピザをたべたり、ゲームを したり します。
On Saturday I do things like watch TV, eat pizza and play video games.
- 土曜日に テレビを見たり、ピザをたべたり、ゲームを したり しました。
On Saturday I did things like watch TV, eat pizza and play video games.
- 土曜日に テレビを見たり、ピザをたべたり、ゲームを したり したいです。
On Saturday I want to do things like watch TV, eat pizza and play video games.

Example Q&A

- しごとで どんなこと を していますか。
What type of things do you do at work?

レポートを かいたり、かいぎを したり します。
I do things like writing reports and doing meetings.

ウェブサイトをつくったり、プログラミングを したり します。
I do things like making websites and programming.

2. ラスベガスに 何を しに いきますか。

What are you going to do in Las Vegas?

かいものをしたり、グランド・キャニオンに行ったりします。

I am going to do things like shopping and going to the Grand Canyon.

3. しゅうまつに いつも なにを しますか。

What do you always do on the weekend?

ボートにのったり、およいだりします。

I do things like ride boats and swim.

じてんしゃにのったり、ランニングしたりします。

I do things like ride a bicycle and running.

4. どうしてかのじょは おこってるの？

Why is your girlfriend (or “she”) mad at you?

トイレをながさなかつたりするから。

Because I do things like not flush the toilet.

□ 9-10. Using the same verb but different form with たり

In the grammar section above, all of the たり expressions used different verbs. In this section we will use the same verb. When the same verb is used in the たり statement you will notice that in English "sometimes" is in the sentences. This is the nuance that is created by using the same verb twice. The final する tense determines the entire tense.

Example sentences

1. 山田さんはしごとをしたり、しなかつたりします。

Sometimes Mr. Yamada works and sometimes he doesn't.

2. 九時におきたり、おきなかつたりします。

Sometimes I wake up at nine and sometimes I don't.

3. 私の赤ちゃんはないたり、なかなかつたりします。

Sometimes my baby cries and sometimes she doesn't.

4. わかかったときはお金があつたり、なかつたりしました。

When I was young, sometimes I had money, and sometimes I didn't.

□ 9-11. Using かな (to wonder if)

かな is added to the end of a sentence to change the sentence into a "I wonder if...." sentence. In the past かな was mostly used only by men and women used かしら which served the same purpose. In modern Japan, most young women say かな as the men do.

Be careful using this when speaking to someone you are not familiar with. Remember that かな is an informal expression and could be considered rude when using it where it is not normally expected. With people you do not know it will be better not to "wonder" but to ask the question to the person directly.

The verb used with かな must be in the informal form.

(informal verb / verb phrase) + かな
I wonder if + (verb / verb phrase)

Example sentences

1. 来年、東京らいねんに行けるかな。
I wonder if I can go to Tokyo next year.
2. 明日は雨がふるかな。
I wonder if it is going to rain or not tomorrow.

かな can be used with question words, nouns, and adjectives. です should always be removed when using かな. You can also add the informal question marker の in the sentence.

Example sentences

1. 日本はさむいかな。
I wonder if it is cold in Japan.
2. あのレストランは高いかな。
I wonder if that restaurant is expensive.
3. 何でかな。
I wonder why.

4. どこかな。
I wonder where (it is).
5. あれは 村田さんかな。
I wonder if that is Mr. Murata.
6. トムさんは まだ 日本語を勉強しているのかな。(The の is optional here.)
I wonder if Tom is still studying Japanese.

9 Mini Conversation ミニかいわ J→E

1. Polite conversation between co-workers.

A: しごとの後、わたしと のみに 行きませんか。

B: 今日は 日本語の じゅぎょうが あるから、明日に しましょう。

A: いいですよ。じゃあ、あしたの 五時はんに えきの ^{ひがしくち} ^あ 東口で 会いましょう。

B: わかりました。

A: Won't you go drinking with me after work?

B: I have a Japanese class, so let's make it tomorrow.

A: All right. Then let's meet at the east exit of the train station tomorrow at five thirty.

B: Okay.

2. Polite conversation between a man and a woman.

A: 明日、イタリア りょうりをつくるから、たべに きませんか。

B: うれしい。何をつくりますか。

A: たぶん スパゲッティーをつくと おもいます。

B: ごめんなさい。私は パスタが たべられないです。

A: じゃあ、ピザに しましょう。

A: I am going to cook Italian food tomorrow, so won't you come and eat?

B: I am happy. What are you going to make?

A: I think maybe I will make spaghetti.

B: Sorry. I can't eat pasta.

A: Well then, let's have pizza.

3. Polite conversation between classmates

A: いつもしゅうまつに何をしますか。

B: 本をよんだり、ビデオ・ゲームをしたりします。

A: What do you always do on weekends?

B: I do things like reading books and playing video games.

4. Polite conversation between friends

A: スミスさんはすぐおこったりするね。

B: そうだね。なんでかな。

A: せいかくじゃないかな。

B: たぶんね。

A: Mr. Smith gets mad easily, doesn't he?

B: That's true. I wonder why.

A: I wonder if it is his personality.

B: Maybe.

9 Mini Conversation ミニかいわ E→J

1. Polite conversation between friends

A: That person is strange, huh?

B: Why?

A: He is laughing and talking by himself.

A: あの人は へんですね。

B: 何でですか。

A: 一人でわらったり、はなしたりしていますよ。

2. Casual conversation between friends

A: We haven't seen Toshiko recently, have we? I wonder what she is doing.

B: I heard she goes to several schools, such as an English language school and a cooking school.

A: She sure is busy.

- A: さいきん、年子^{としこ}さんを見ないね。何をしてるのかな。
- B: 英会話^{えいかいわ}学校や りょうり学校に行ったりしていると ききましたよ。
- A: いそがしいですね。

3. Polite conversation between classmates.

- A: What did you do on the weekend?
- B: I read books, watched movies and shopped.
- A: I took a trip to Kyoto.
- B: That's nice. Weren't there a lot of people?
- A: Since it was raining, there weren't that many people.
- A: しゅうまつは 何を しましたか。
- B: 本をよんだり、えいがを見たり、かいものをしたりしました。
- A: 私は 京都^{りょこう}に 旅行に 行きました。
- B: いいですね。人が たくさん いませんでしたか。
- A: 雨だったので あまり いませんでした。

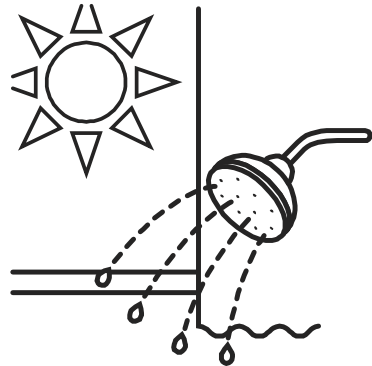
4. Polite conversation between friends.

- A: Tomorrow Akiko is coming to hang out at my house.
- B: Really!? Can I go too?
- A: Sure. We are going to watch a Japanese video.
- B: Sounds good (That's nice). I am looking forward to it.
- A: 明日、あき子さんが 家に あそびに きます。
- B: 本当ですか。私も 行っても いいですか。
- A: いいですよ。日本のビデオを 見ます。
- B: いいですね。たのしみに しています。

9 Reading Comprehension どっかい

Read the sentences below. If you don't understand them, you should review the grammar in this lesson until you do. After you have understood everything, complete the reading comprehension questions in the *Activities* section of this lesson.

- ① 今日は へんな ^{いちにち} 一日でした。
- ② わらったり、おこったり、ないたりしました。
- ③ きょう 七時におきてから すぐ シャワーを あびました。
- ④ シャワーを あびているときに、だれかが トイレを ながしました。
- ⑤ おゆが きゅうにあつくなりました。
- ⑥ ちょっと！シャワーを あびているときに、トイレを ながさないでよ！
- ⑦ すごく おこりました。
- ⑧ そのあと、会社 ^{かいしゃ} の人から でんわが ありました。
- ⑨ あああ！くびになりました。
- ⑩ どうしよう！さみしくて、なきました。
- ⑫ そのとき「おきて。もう 七時だよ。」と だれかが いいました。
- ⑬ ああっ！びっくりした。
- ⑭ じつは まだ ねていました。
- ⑮ ぜんぶ ゆめでした。
- ⑯ 七時は んまで わらいました。



9 Lesson Activities

□ Reading comprehension questions

Answer the following questions about the reading comprehension. Assume the speaker's name is 田中さん.

1. 田中さんは こうこうせいだと おもいますか？ (add the reason in your answer)

2. 田中さんは いつも 何時ごろ おきると おもいますか。

3. 田中さんは なぜ おこりましたか。

4. だれが 田中さんに でんわを しましたか。

5. 田中さんは なぜ わらいましたか。

□ Sentence Jumble

Using ONLY the words and particles provided, create Japanese sentences that match the English translation. You can conjugate adjectives and verbs and reuse items if needed.

1. きたぐち・ひがしくち・みなみぐち・にしぐち・で・に・しゅうまつ・あう・を
いう・にじゅうにち・はつか・にじゅういちにち・ようか・よんじ・よじ・しじ

Let's meet at the north exit.

I want to meet on the 20th.

I will meet you at 4 o'clock at the east exit.

2. とても・おもしろい・おかしい・たのしい・へん・おいしい・が・を・で・に
です・レストラン・ともだち・しゅくだい・きたない・の・パーティー

The restaurant was dirty.

My friend's party was really fun.

It was uninteresting homework.

3. おこる・わらう・なく・シャワーをあびる・下さい・くびになる・を・が
かのじょ・かれし・の・わたし・だれか・を

Please don't be mad.

My girlfriend cried.

Somebody didn't flush the toilet!

4. きのうち・おととい・あした・えいが・みる・いく・に・おしえる・たべる・かう
しょくじ・きって・くる・あう・を・ともだち・えいご・あなた

I will go see a movie tomorrow.

I went and taught English yesterday.

I want to go see (meet) you the day after tomorrow.

My friend came to eat dinner.

□ Question and Answer

Answer the following questions using the たり verb form.

1. しゅうまつに 何を しますか。

2. 学校 / しごとの 休み時間じかんに 何を しますか。

3. 日本で 何が したいですか。

4. あなたは ハリウッド・スターです。どんなことを しますか。

5. あなたは 無人島むじんとう (a deserted island) に います。何を しますか。

□ Translation

Translate the following sentences into Japanese.

1. I wonder if it is going to be cold tomorrow.

2. I wonder why I got fired.

3. I wonder where my cell phone is.

4. I wonder if I will have enough money this month.

5. I wonder if I can go to see Mr. Mori tomorrow.

□ Short Dialogue

Mrs. Kuroda is complaining about her loud neighbors.

林さん: 黒田さん、どうしましたか。おこっていますね。

黒田さん: ええ……。近所きんじよの人がうるさくて、こまっています。

林さん: お子さんがいるからですか。

黒田さん: いいえ。夜よる、うるさくて、ぜんぜんねられません。

夜中よなかの三時に音楽おんがくをかけたたり、犬が外で
ないたりしています。

林さん: それは大変たいへんですね。注意ちゅういしに行きましたか。

黒田さん: はい、もちろんです。でも、自分じぶんじゃないと言いったり、
しょうがないと言いったりします。

林さん: それはひどいですね。今度こんどはけいさつに電話でんわして下さい。

黒田さん: そうですね。じゃあ、そうします。

□ New Words and Expressions in the dialogue

Progressive

こまる

かける

ちゅういする

しょうがない

Kanji +

困る

かける

注意する

しょうがない

English

to be troubled

to play (music)

to give a warning

It's hopeless.

□ Short dialogue activities

1. Practice reading the preceding short dialogue in pairs.
2. Play Kuroda san's role and explain why you are upset to your partner.

てんさい
天才
genius

天	才										
---	---	--	--	--	--	--	--	--	--	--	--

つく
作る
to make

作	る										
---	---	--	--	--	--	--	--	--	--	--	--

さくぶん
作文
an essay, composition

作	文										
---	---	--	--	--	--	--	--	--	--	--	--

けいさん
計算
calculation

計	算										
---	---	--	--	--	--	--	--	--	--	--	--

よさん
予算
estimate, budget

予	算										
---	---	--	--	--	--	--	--	--	--	--	--

ちゆうし
中止
cancellation

中	止										
---	---	--	--	--	--	--	--	--	--	--	--

や
止める
to stop

止	め	る									
---	---	---	--	--	--	--	--	--	--	--	--

しりつ
市立
municipal, city

市	立										
---	---	--	--	--	--	--	--	--	--	--	--

いちば
市場

市	ば										
---	---	--	--	--	--	--	--	--	--	--	--

market, marketplace (a physical market) “the market” for stocks etc. is 市場 (しじょう)

□ Fill in the kanji

Fill in the blanks in the following sentences with the appropriate kanji.

1. わたしは ^{きょう} _____、^に _____ ^{じゅう} _____ ^{ろく} _____ ^{さい} _____ になりました。
I turned 26 years old today.

2. _____ ^{けい} _____ ^{さん} _____ ^{より} _____ ^{さく} _____ ^{ぶん} _____ のほうが かんたん です。
Essays are easier than calculations.

3. この _____ ^{まち} _____ ^い _____ ^{どま} _____ は _____ き _____ り が おおい です ね。
There are a lot of dead ends in this town.

4. わたしは よく _____ ^{いち} _____ ^さ _____ ^{かな} _____ ば で _____ を か い ます。
I often buy fish at the marketplace.

5. _____ ^{あめ} _____ ^ご _____ ^ご _____ の ゲーム が _____ ^{ちゅう} _____ ^し _____ になりました。
Due to rain the afternoon game got cancelled.

6. _____ ^{こん} _____ ^{かい} _____ の _____ ^{しゅ} _____ ^つ _____ ^{ちよう} _____ ^よ _____ ^{さん} _____ ^{けい} _____ ^{さん} _____ 張 の 予 _____ を _____ しました。
I calculated the budget for the next business trip.

九 Kanji Recognition 漢字にんしき

□ Individual words

The following words will no longer have any ふりがな (hiragana on top). You might already know some of these words, but don't worry if you can't write them as recognition is the goal.

いま
今
now

ことし
今年
this year

こんしゅう
今週
this week

こんげつ
今月
this month

ひ
日
day

とし
年
age, year

ちか
近い
near, close

つく
作る
to make

まえ
前
before

だいじょうぶ
大丈夫
okay, ok, all right

□ Word groups (rank and the hundreds)

The following word groups will no longer have any ふりがな (hiragana on top).

いちばん
一番
number 1, the most

にばん
二番
number 2

さんばん
三番
number 3

よんばん
四番
number 4

ごばん
五番
number 5

ろくばん
六番
number 6

ななばん
七番
number 7

はちばん
八番
number 8

きゅうばん
九番
number 9

じゅうばん
十番
number 10

にじゅうばん
二十番
number 20

なんばん
何番
what number?

ひゃく
百
100

にひゃく
二百
200

さんびゃく
三百
300

よんひゃく
四百
400

ご ひゃく
五百
500

ろっぴゃく
六百
600

ななひゃく
七百
700

はっぴゃく
八百
800

きゅうひゃく
九百
900

□ Kanji recognition cards

Print and cut out these cards, then write the hiragana and English meaning on the back.

Now you can easily practice your kanji recognition.

今	今年	今週	今月
日	年	近い	作る
前	大丈夫	一番	二番
三番	四番	五番	六番
七番	八番	九番	十番
二十番	何番	百	二百

三百	四百	五百	六百
七百	八百	九百	

Successive Actions and くなる

10

Before This Lesson


1. Be able to read and write 今才作算止市.

Lesson Goals

1. Learn how to use くなる with adjectives and verbs.
2. Learn how to use て form to describe successive actions.
3. Learn how to use まえ and あと with verbs.

From The Teachers

1. The くなる grammar in this lesson can be used with both adjectives and verbs. This is like learning two grammars in one!



Lesson Highlights

10-9. くなる (“It will become...,” or “To get...”) used with adjectives

10-10. Using くなる with verbs

10-11. Using the て form to describe successive actions

10-12. Using まえ and あと with verbs

10 New Words あたらしい ことば

日本語	漢字	えいご
ひ	日	day
とし	年	year, age
はつもうで	初詣	a shrine visit on New Year's Day
いずみ	泉	water-spring, fountain
おみやげ	お土産	souvenir
かみのけ	髪の毛	hair
せつめい	説明	an explanation
しんぱい	心配	anxiety, uneasiness
しんぱいごと	心配事	worries, troubles
ダイエット	ダイエット	diet
おしょうがつ	お正月	New Year's Day
ちがい	違い	the difference
ちかく	近く	nearby

10 New Adjectives あたらしい けいようし

日本語	漢字	えいご	タイプ
ほそい	細い	thin	い adjective
ふとい	太い	thick, fat	い adjective
とくべつ	特別	special	な adjective

10 Word Usage ことばの つかいかた

□ 10-1. ひ (day)

- | | |
|----------------------------|-------------------------------------|
| 1. さむい日
a cold day | 3. なつの日
a summer day |
| 2. とくべつな日
a special day | 4. 休みの日
a vacation day / day off |

□ 10-2. とし (year, age)

- | | |
|--|---|
| <p>1. むずかしい年です。
It's a difficult age.</p> <p>2. たいへんな年でした。
It was a hard year.</p> | <p>3. さいこうな年でした。
It was a great year.</p> <p>4. 年はいくつですか。*
How old are you?</p> |
|--|---|

* This literally means, "How many years are there?". This is a very common way to ask someone's age. It is answered the same way that 何さいですか is answered.

□ 10-3. しんぱい (anxiety, uneasiness, worry)

しんぱい is a noun, but when translated into English it is often translated as if it is a verb. Even though the more accurate translation of しんぱい です is "it's a worry" most of the time you will hear it translated as the more natural "I am worried".

Example sentences

1. おかあさんのことがしんぱいです。
I am worried about my mother.
2. 明日のテストのことがしんぱいです。
I am worried about tomorrow's test.
3. しんぱいはいりません。
You don't need to worry. (the verb "to need" is taught in this lesson)

□ 10-4. しんぱいごと (worries, troubles)

しんぱいごと is a combination of しんぱい and こと and the meaning doesn't change from しんぱい at all. You might see in a dictionary that しんぱいごと is "worries" and しんぱい is "a worry" but in Japanese most nouns can be singular OR plural so this distinction doesn't really help. In most cases the usage of しんぱいごと is the same as しんぱい.

Example sentences

1. しんぱいごとがありますか。
Do you have any worries?

2. 私のしんぱいごとは主人のしごとです。
My worry is my husband's job.
3. しんぱいごとを思い出したくない。
I don't want to remember my worries.

10 New Verbs あたらしい どうし

どうし	えいご	た form	タイプ
と 取る	to take an item	とった	regular
と しゃしんを撮る	to take a picture	とった	regular
とし 年をとる	to age, to get old	としをとった	regular
しんぱいする	to worry	しんぱいした	する
せつめいする	to explain	せつめいした	する
い 要る	to need	いった	いる/え exception

10 Verb Usage どうしのつかいかた

□ 10-5. とる (to take) とる (to take [a picture], make [a film])

Both とる and とる are used in the same way. The only difference in usage is the which kanji is used. The item that you are "taking" is marked with the object marker を.

Example sentences

- | | |
|---|--|
| 1. 休みを とりたいです。
I want to take a day off. | 2. 今、日本語のクラスを とっています。
I am taking Japanese class now. |
| 3. しおを とって下さい。
Please pass me the salt. | 4. しゃしんを とって下さい。
Please take a photo. |
| 5. しゃしんを とらないで下さい。
Please don't take any pictures. | 6. 紙を 2まい と取りました。
I took 2 pieces of paper. |
| 7. しゃしんを とるのが じょうずです。
I am good at taking photos. | 8. しゃしんの とりかたが しりたいです。
I want to know how to take photos. |

□ 10-6. 年を取^とる (to age, get old)

In this lesson you will learn how to say "to get old" with the adjective ふるい by dropping the い and adding くなる. It is VERY easy to assume that ふるくなる is used to say "getting older in age". However, when you want to say "getting old" for a person or living thing you must use the verb phrase としをとる.

Example sentences

1. 年を取^とりたくないです。
I don't want to get old.
2. 私のおばあちゃんは年を取^とっているけど、元気です。
My grandmother is getting on in years, but she is fine.
3. 年を取^とることはたのしくないです。
Getting older is not fun.

□ 10-7. しんぱいする (to worry)

In this lesson you have already learned to say you are worried about something using しんぱい。しんぱい can also be used as a verb by adding する. The thing you are worried about is marked with を.

Example sentences

1. 私のことをしんぱいしないで下さい。
Please don't worry about me.
2. おとうさんはいつも私のことをしんぱいしています。
My father is always worrying about me.
3. 今年のしゃしんがだめだったから、来^{らいねん}年のしゃしんもしんぱいしています。
Because this year's picture wasn't good, I'm worried about next year's picture also.
4. 今週のテストのことをしんぱいしたけど、大丈夫でした。
I was worried about this week's test, but it was okay.

□ 10-8. せつめいする (to explain)

The thing you are explaining is marked with the object marker を.

Example sentences

1. ちゃんとせつめいして下さい。
Please explain properly.
2. ^{あと}後でせつめいしますね。
I will explain it to you later.
3. 日本とヨーロッパのちがいをせつめいして下さい。
Please explain the differences between Japan and Europe.

10 Grammar ぶんぼう

□ 10-9. くなる (“It will become...,” or “To get...”) used with adjectives

By changing the last い of any い adjective into く and then adding なる, you can say things like “it has become hot.” Changing the tense of なる also changes the overall tense.

い adjective minus い + く + なる
it will become / it will get (adjective)

Example conversations

1. Polite conversation between wives.

A: これはだれが作ったりょうりですか。

B: ^{しゅじん}主人が作りました。

A: りょうりがうまくなりましたね。

A: Whose cooking is this?

B: My husband made it.

A: His cooking has gotten good!

2. Polite conversation between students.

A: 日本語は むずかしいですか。

B: さいしょは かんたんだったけど、さいきん むずかしく なりました。

A: Is Japanese difficult?

B: It was easy at first, but recently it has gotten difficult.

3. Polite conversation between friends.

A: 今、日本の 天気は どうですか。

B: よるは ちょっと さむくなります。

A: What is Japan's weather like now?

B: It gets a little cold at night.

4. Informal conversation between friends.

A: 昨日 あたらしい コンピューターを かった。

B: いくら だったの？

A: 7まん円ぐらい だった。

B: コンピューターは やすくなったね。

どこで かったの？

A: 近くの みせで かった。

ちかく is rarely used alone to say "nearby".
It is normally connected with の to a noun
like this sentence.

A: I bought a new computer yesterday.

B: How much did it cost?

A: It was about 70,000 yen.

B: Computers have sure gotten cheap.

Where did you buy it?

A: I bought it at a nearby store.

5. Informal conversation between friends.

A: 今年は ^{きょねん} 去年より あつくなったの かな。

B: そう おもわないです。今年のほうは さむくなった とおもいます。

A: そうかな。。。。

A: I wonder if this year it's gotten hotter than last year.

B: I don't think so. I think this year it's gotten colder.

A: I wonder if that's so...

□ 10-10. Using くなる with verbs

The trick of changing the い to a く then adding なる that you just learned for い adjectives can be used with any verb form that ends in い, including たい, たくない, and ない.

い ending verb form minus い + く+なる

A phrase like いきたくなる can be made with this pattern. However, the phrase does not translate into English very well. It's a nuance that can only be found in Japanese. When you say いきたくなりました, you mean, "I want to go." But the phrase implies that you did not want go before. The くなりました implies that something has changed and you now want to go. Instead of just "I want to go" it really means "NOW, I want to go."

Example sentences (using たい forms)

1. えいがを見たくくなりました。
Now I want to see a movie.
2. 日本にいるともだちとはなしてから日本にもどりたくくなりました。
After talking with my friend in Japan I want to return to Japan.
3. テレビで見teからはあたらしいトヨタをkaitakくなりました。
After seeing it on TV I wanted to buy a new Toyota.

When くなる is used with negative verbs, it tends to be the equivalent of "no longer." Or instead of saying "I don't want to" you are saying "now I don't want to".

Example sentences

Look at the following example sentences to see how くなる is used with a variety of verb forms. The first sentence implies that you used to be able to buy a car, but now you cannot.

1. くびになったから車がかえなくなりました。
Because I got fired now I can't buy a car.
2. 昨日のパーティーでケーキがなくなりました。
At the party yesterday the cake disappeared.

This sentence is made with ない (to not have). It makes sense to translate なくなる as "to disappear".

3. ともだちは てんきんで いなくなります。

My friend will be gone due to a transfer.

Literally you are saying that your friend will become いない (not there).

□ 10-11. Using the て form to describe successive actions

In book 3 you learned how to say one action after another using て form and から.

Example sentences

1. 勉強してから あそびます。

I will play after studying.

2. バスにのってから タクシーにのります。

After I ride a bus I will take a taxi.

If you have more than one action you can simply string the て forms together without using から until you come to the last action. The last verb decides the tense of the entire sentence. The verbs should be in the order of occurrence.

Example sentences

1. シャワーを あびて、あさごはんを たべて、学校に 行きました。

I took a shower, ate breakfast and went to school.

* Since the final verb is past tense, every other verb in the string is past tense.

2. 七時におきて、四時間ぐらい勉強して、ひるごはんを たべます。

I will wake up at seven, study for about four hours, and then eat lunch.

* The last verb is future tense, so every other verb in the string is also future tense.

3. 左にまがって、つぎのこうさてんでまがらないで、まっすぐいって下さい。

Please turn left, then don't turn at the next intersection and go straight.

* The last verb is command form, so every other verb is also command form.

□ 10-12. Using ^{まえ}前 and ^{あと}後 with verbs

前 (before) and 後 (after) can be placed after verbs to indicate that something was done before or after another action. When using 前, the verb that comes before it MUST be the dictionary form (う form).

う form + 前

before [verb phrase]

When using 後, the verb must be the informal past tense form (た form), because the action has already taken place.

た form verb phrase + 後
after [verb phrase]

Examples

- | | |
|---|--|
| 1. 行く前
before (I,you,he,she etc.) go | 行った後
after (I,you,he,she etc.) went |
| 2. たべる前
before (I,you,he,she etc.) eat | 食べた後
after (I,you,he,she etc.) eat |
| 3. うる前
before (I,you,he,she etc.) sell | うった後
after (I,you,he,she etc.) sell |
| 4. くる前
before (I,you,he,she etc.) come | きた後
after (I,you,he,she etc.) came |
| 5. しる前
before (I,you,he,she etc.) knew | しった後
after (I,you,he,she etc.) knew |

Since adding 前 and 後 transforms the sentence into a time you can add the time marker に after them. NOTE: You can also use は instead of に.

Example sentences (using 前)

1. テレビを見るまえに べん強します。
Before I watch TV I will study.

2. テレビを見るまえに べん強しました。

Notice how the tense of the final verb in #2 and #4 changes the tense of the verb in the English translation.

3. 日本に行くまえに 日本語学校に 行きます。
Before I go to Japan, I will go to a Japanese language school.

4. 日本に行くまえに 日本語学校に 行きました。
Before I went to Japan, I went to a Japanese language school.

Example sentences (using 後)

1. テレビを見た後に、勉強しました。
After I watched TV, I studied.
2. 日本に行った後に、大学にもどりました。
After I went to Japan, I went back to college.
3. こうえんに行った後に たべました。
I ate after going to the park.
4. あした、がっこうから 帰った後に べんきょうしたいです。
Tomorrow, after I return from school I want to study.

10 Mini Conversations ミニ かいわ J→E**1. Casual conversation between husband and wife.**

- A: ゆかり、明日 ^{かえ} 帰れないよ。
 B: ええ！ なんで？
 A: しごと！ しごと！
 B: どんなしごと？ せつめいして！
 A: ごめん。みんなとのみに 行きたかったけど、早く 帰るよ。
- A: Yukari, I can't come home tomorrow.
 B: What! Why?
 A: Work! Work!
 B: What kind of work? Explain!
 A: Sorry. I wanted to go drinking with everyone, but I'll come home early.

2. Polite conversation between friends.

- A: おばあさんは ^{げんき} 元気になりましたか。
 B: はい、もう 一人であるけます。
 A: よかったですね。まだ びょういんに 行っていますか。
 B: いいえ、もう 行っていません。

- A: Has your grandmother gotten better?
B: Yes, she can already walk by herself now.
A: That's good. Is she still going to the hospital?
B: No, she is not going anymore.

3. Polite conversation between Japanese friends.

- A: 今、イギリスからおねえさんがあそびにきています。
B: おねえさんはイギリスで何をしていますか。
A: 英語の勉強をしています。

A: My sister is visiting from England. (Literally: "Coming to play")
B: What does your sister do in England?
A: She is studying English.

4. Polite conversation between a first timer to a Japanese restaurant and a friend.

- A: 右と左がわかりません。
B: 何のことをいっていますか。
A: おはしのもちかたのことです。

A: I don't know right and left.
B: What are you talking about?
A: About the way to hold chopsticks.

5. Polite conversation between a cell phone company clerk and a customer.

- A: いらっしゃいませ。何をさがしていますか。
B: けいたいでんわです。
A: こちらは一番あたらしくて、とてもべんりです。いかがですか。
B: いくらですか。
A: 三百ユーロとぜいきんです。
B: わかりました。じゃあそれを下さい。つかいかたをせつめいして下さい。

A: Welcome to the store. What are you looking for?
B: A cellular phone.
A: This is the newest and most convenient one. What do you think?
B: How much is it?
A: €300 and tax.
B: Okay. Then give me this one. Please explain how it is used.

10 Mini Conversations ミニ かいわ E→J**1. Polite conversation between friends.**

A: It has been decided that we will take a trip to America.

Is it all right if I come to your house, Mr. Smith?

B: When?

A: I think it will be around September.

B: That's fine. Please come.

A: アメリカに^{りょこう}旅行することになりました。スミスさんの家に行ってもいいですか。

B: いつですか。

A: 九月ごろになるとおもいます。

B: いいですよ。きて下さい。

2. Polite conversation between neighbors.

A: It sure has become cold outside.

B: It is still October right?

A: This year it's been getting hot and getting cold.

B: It sure is strange.

A: そとはさむくなりましたね。

B: まだ十月ですよ。

A: 今年はあつくなったり、さむくなったりしています。

B: へんですね。

3. Casual conversation between friends whom haven't met for a few months.

A: Masahiro kun got big didn't he.

B: It's true! (you're right). I wonder why he got so big!

A: He eats 4 times a day!

B: Well then he is going to get bigger!

A: I am scared.

- A: まさひろくんは大きくなったでしょう。
B: 本当だ！なんでこんなに大きくなったの！？
A: 一日に 4 回 たべます。
B: じゃ、もっと大きくなるね。
A: こわいです。

4. Polite conversation between long time friends.

- A: Your Japanese has gotten better. I am surprised.
B: Thank you.
A: When I met you before, you could only say "Good Afternoon."
How much are you studying?
B: I study for about an hour every day.

A: 日本語がうまくなりましたね。びっくりしました。
B: ありがとうございます。
A: 前に会ったときは「こんにちは」しかいえませんでしたね。
どれぐらい勉強していますか。
B: 毎日一時間ぐらい勉強しています。

5. Polite conversation between two girls in gym class.


- A: I want to be thin.
B: Me too. I have been dieting since Spring.
A: What kind of diet are you doing?
B: It's a diet in which I only eat bananas.
A: I don't think that I could do it.

A: ほそくなりたいです。
B: 私も。はるからダイエットをしています。
A: どんなダイエットをしていますか。
B: バナナしかたべないダイエットです。
A: 私にはできないとおもいます。

10 Reading Comprehension どっかい

Read the sentences below. If you don't understand them, you should review the grammar in this lesson until you do. After you have understood everything, complete the reading comprehension questions in the *Activities* section of this lesson.

- ① あついなつの日でした。とても年をとったおじいさんが山を
あるいていました。
- ② おじいさんはのどがとてもかわいていたので、水をさがしました。
- ③ ちかくてきれいないずみを見つけました。
- ④ 水をのんだ後、おじいさんはとても元気になりました。
- ⑤ ずっといたかったこしもよくなりました。
- ⑥ 家に帰った時、おばあさんはおじいさんのかみのけが
とき
黒くなっていたので、とてもびっくりしました。
- ⑦ おじいさんはわかくなりました。
- ⑧ おじいさんはおばあさんにいずみのことをせつめいしました。
- ⑨ おばあさんはおじいさんを見て、「私もわかくなりたい」と
おもいました。
- ⑩ おばあさんは一人で水をのみに行きました。
- ⑪ でも、おばあさんは家に帰ってきませんでした。
かえ
- ⑫ おじいさんはしんぱいして、おばあさんをさがしに行きました。
- ⑬ いずみの近くでないている赤ちゃんがいました。
- ⑭ それはおばあさんでした。



10 Lesson Activities

□ Reading comprehension questions

Answer the following questions about the reading comprehension in this lesson.

1. おじいさんの どこが いたかったですか。

2. おじいさんは どうやって 元気になりましたか。

3. おばあさんは 何に びっくりしましたか。

4. おじいさんが いずみにもどったとき、近くに何が いましたか。

5. おばあさんは 何で 赤ちゃんになりましたか。

6. あなたなら (if it were you) いずみの 水を のみますか。

□ Sentence Patterns

Modify the sentence by adding the parts listed. You can add and remove parts as needed so that the final sentence makes sense.

Ex. 今日、しごとをしたくないです。

→ don't want to study 今日、勉強したくないです。

→ tomorrow 明日、しごとをしたくないです。

→ last week, didn't want to 先週、しごとをしたくなかったです。

1. **しんぱいしたことがありません。**

→ have never explained _____

→ have never bought a souvenir _____

→ have been on a diet _____

→ have been in Japan on New Year's Day _____

2. **昨日は たいへんな日でした。**

→ a special day _____

→ a lonely day _____

→ last year / busy year _____

→ last year / quiet year _____

3. **あつくなりましたね。**

→ became cold _____

→ became bright _____

→ became warm _____

→ didn't become warm _____

4. **コーヒーを のみたくなくなりました。(use the くなる form)**

→ no longer able to drink _____

→ no longer want to drink _____

→ no longer drink _____

→ tastes good now _____

□ Practice 1

Look at Mr. Yokota's daily routine and answer the following questions.

7:00a.m.	get up	4:30p.m.	go home
7:15a.m.	take a shower	5:00p.m.	go to play tennis
7:30a.m.	eat breakfast	7:30p.m.	dinner with his family
8:00a.m.	go to work	8:00p.m.-9:30p.m.	watch TV
8:30a.m.- 12:00p.m.	work	11:00p.m.	go to bed
12:00p.m.-1:00p.m.	lunch break		

1. よこたさんは あさ おきてから、何を しますか。 (*List two activities.*)

2. 何時に 家を出ますか。

ひるやす

3. 昼休みをとる前に、どれぐらい、しごとを しますか。

かえ

4. 家に 帰った後に、何を しますか。 (*List three activities.*)

5. 何時間ぐらい、ねますか。

□ Practice 2

Write about your daily routine by using the grammar in this lesson. Make at least three sentences in Japanese.

1. _____

2. _____

3. _____

□ Short Dialogue

Two Japanese college students are talking about how they are doing.

- しゅん: ひろし! ^{ひさ}久しぶりだね。
- ひろし: 本当だね。 ^{こうこう}高校を ^{そつぎょう}卒業してから、会ってないね。
今は何をしてるの?
- しゅん: 卒業した後は、しばらくバイトだけしていたよ。
でも、大学に入ってから勉強とバイトの毎日だね。
- ひろし: そうか。 ^{いちにち}ぼくも ^{いじょう}一日に ^{じゅぎょう}四つ以上、授業があつて、
^{たいへん}バイトも二つしてるから、大変だよ。
- しゅん: 高校 ^でを出る前はよかったよね。
- ひろし: うん。学校に行つて、四時には家 ^{かえ}に帰つて、
ビデオゲームしてたからね。
- しゅん ^{ころ}あの頃がなつかしいね。

□ New Words and Expressions in the dialogue

Progressive	Kanji +	English
そつぎょうする	卒業する	to graduate
あのころ	あの頃	those days
なつかしい	懐かしい	to feel nostalgic
バイト	バイト	part-time job (short for アルバイト)

□ Short dialogue activities

Practice reading the preceding short dialogue in pairs.

Talk about your good old days and current life with your partner.

じぶん
自分

自	分													
---	---	--	--	--	--	--	--	--	--	--	--	--	--	--

myself, * sometimes “you” (in Kansai area)

みずか
自ら

自	ら													
---	---	--	--	--	--	--	--	--	--	--	--	--	--	--

for oneself

やまでら
山寺

山	寺													
---	---	--	--	--	--	--	--	--	--	--	--	--	--	--

mountain temple

じかん
時間

時	間													
---	---	--	--	--	--	--	--	--	--	--	--	--	--	--

time

とけい
時計

時	計													
---	---	--	--	--	--	--	--	--	--	--	--	--	--	--

watch, clock

きょうしつ
教室

教	室													
---	---	--	--	--	--	--	--	--	--	--	--	--	--	--

classroom

むろまち
室町

室	町													
---	---	--	--	--	--	--	--	--	--	--	--	--	--	--

the Muromachi period

□ Fill in the kanji

Fill in the blanks in the following sentences with the appropriate kanji.

いま なん じ

1. ____、____ ____ ですか。

What time is it now?

じぶん じかん

2. ____ 分の ____ ____ が ほしいです。

I want some of my own time.

きょう しつ て がみ

3. _____ で _____ を かきました。

I wrote a letter in the classroom.

しょう がつ てら

4. お _____ にお _____ に きました。

I want to a temple on New Year's day.

みずか ちから

5. _____ らの _____ で がんばりました。

I did my best with my own power.

なつ やす おも で さくぶん

6. _____ みの _____ い _____ を _____ に しました。

I put my summer vacation memories into a composition.

き いろ しろ がみ つく

7. _____ 色と _____ のおり _____ を _____ ります。

I will make yellow and white Origami.



Kanji Recognition 漢字にんしき

□ Individual words

The following words will no longer have any ふりがな (hiragana on top). You might already know some of these words, but don't worry if you can't write them as recognition is the goal.

ちゅうごく

中国

China

せんしゅう

先週

last week

せんげつ

先月

last month

きょねん

去年

last year

とき

～時

when~

じかん

時間

time, hour

じぶん

自分

one's self; myself

あ

合う

to match

え
絵

painting, drawing

なかだ
中田

common last name

てらだ
寺田

common last name

□ Kanji recognition cards

Print and cut out these cards, then write the hiragana and English meaning on the back.

Now you can easily practice your kanji recognition.

中国	先週	先月	去年
～時	時間	自分	合う
絵	田中	寺田	

IF-THEN and WHEN statements

Before This Lesson

1. Be able to read and write 思紙自寺時室.

Lesson Goals

1. Learn how to make *if-then* statements using *なら* and the *たら* verb forms.
2. Learn how to say something should or should not be done.

From The Teachers

1. IF-THEN statements are very common in everyday language. Pay extra attention to learning how they work because you will be using them a lot.



11

Lesson Highlights

11-8. You should...

11-9. You shouldn't...

11-10. If-then statements

11-11. If-then statements using *なら*

11-12. If-then statements using the *たら* verb form

11-13. Using *たら* verb form to mean "when"

11-14. Using "or" with verb phrases

11 New Words あたらしい ことば

日本語	漢字	えいご
もし	もし	if
いつでも	いつでも	anytime
テキサス	テキサス	Texas
ほうげん	方言	dialect
かんさいべん	関西弁	Kansai dialect
とうほくべん	東北弁	Touhoku dialect
ひょうじゅんご	標準語	standard Japanese
でんき	電気	electricity, lights
こくばん	黒板	black board

11 Word Usage ことばの つかいかた

□ 11-1. もし (if)

もし means "if," but is rarely used alone. It is used together with a verb conjugated into one of the various *if-then* conjugations which will be discussed in this and future lessons. Although it seems like you could just say もし いく to mean "If you go.," unfortunately this just doesn't work. いく must be conjugated into one of the "if" forms.

NOTE: You will see もしも also to mean "if..." and it is often used alone such as in the title of a poem or story.

11 New Adjectives あたらしい けいようし

日本語	漢字	えいご	タイプ
けんこうてき	健康的	healthy	な adjective
ヘルシー	ヘルシー	healthy	な adjective

11 Culture Clip カルチャー クリップ

Japan was not always the linguistically unified country that it is today. Before there was a standard Japanese, language, geography and walls isolated many Japanese towns from each other. There were different styles of speaking from area to area, such as different sentence endings, varied intonations, and even totally unique words.

Even after unification, the different styles of speaking remained then and even in modern Japan. The Tokyo dialect, which is considered to be “standard Japanese” (ひょうじゅんご), is the official language of Japan. The most well-known dialect in Japan is probably the Kansai dialect (かんさいべん). かんさいべん is spoken in the western area of Japan, or as the Japanese call it, the “Kansai area.” かんさいべん is typically associated with おおさか which is in the middle of the Kansai area. The surrounding cities also speak similarly, though there are differences from place to place. The differences between かんさいべん and ひめじべん (just one hour apart by train) might be hard for the novice Japanese speaker to notice, but there are quite a few.

11 New Verbs あたらしい どうし

どうし	英語	た form	タイプ
<small>か</small> 借りる	to borrow, rent	かりた	いる/える
<small>か</small> 貸す	to loan, lend	かした	regular
<small>かえ</small> 返す	to return (pay back)	かえした	regular
<small>よ</small> 夜ふかしする	to stay up late	よふかしした	irregular
<small>っ</small> 点ける	to turn on	つけた	いる/える
<small>け</small> 消す	to turn off, to erase	けした	regular

11 Verb Usage どうしの つかいかた

□ 11-2. かりる (to borrow)

The item being borrowed is marked with the direct object marker を. Since money is often borrowed it's important to remember that amounts are NOT considered objects so if you say 100 ドル or 1000 円 remember that you don't need an を.

The person or place that you are borrowing from is marked with に or から. Whether you use に or から the meaning doesn't change.

Example sentences

1. はらさんに 五百ドル かりました。
I borrowed 500 dollars from Mr. Hara.
2. 雨だったから、ともだちに かさを かりました。
I borrowed an umbrella from my friend because it was raining.
3. ぎんこうから お金を かりたいです。
I want to borrow money from the bank.
4. 明日、東京まで ^{うんてん} 運転するので 田中さんから 車を かりました。
Since I am going to drive to Tokyo tomorrow I borrowed a car from Tanaka san.

□ 11-3. かす (to loan)

Just like かりる when you use かす the item being loaned is marked with を and of course the same rules apply for using を when talking about amounts of something. The person that items are being lent is marked with the particle に.

Example sentences

1. 明日、車を かして下さい。
Please lend me your car tomorrow.
2. もう あなたに お金を かしません。
I am not going to lend you money anymore.
3. 森さんは 林さんに 3万円 かしました。
Mori san lent Hayashi san 30,000 yen.

□ 11-4. かえす (to return, pay back)

It's getting a little bit repetitive... perhaps you see a pattern? The item being returned is marked with を.

Example sentences

1. ちょっと、けいたいでんわを かして下さい。すぐ、かえます。
Please lend me your cell phone a bit. I will return it right away.
2. 昨日、かりた お金を かえます。
I will pay you back the money I borrowed yesterday.
3. としょかんに 本を かえました。
I returned a book to the library.
4. 中田さんは 先週 かりた さとうを 今日かえました。
Nakata san returned the sugar that he borrowed last week today.

□ 11-5. よふかしする (to stay up late)

In a prior lesson you learned how to say てつや (all-nighter) and you can add する to make it into a verb to say "I stayed up all night". The meaning for よふかしする isn't drastically different, but instead of an "all-nighter" where you don't sleep, よふかしする means you stayed up late. This is similar to saying "I burned the midnight oil".

Example sentences

1. 昨日、よふかししました。
I stayed up late yesterday.
2. 明日は 早いから、こんばん よふかししたくないです。
Since tomorrow is early (I have to get up early), I don't want to stay up late tonight.

□ 11-6. つける (to turn on)

The item being turned on is marked with を. Another way to say "turn on" is でんげんを いれる which means to "add power" or "turn the switch on". でんげんを いれる is normally used for computers and other devices.

Example sentences

1. テレビをつけて下さい。
Turn the TV on please.
2. くらいから 電気を つけましょうか。
Since it's dark shall I turn on the lights?
3. けいたいでんわの でんげんを いて下さい。
Please turn on the cell phone.
4. 田中さんは コンピューターを つけました。
Tanaka-san turned on the computer.
5. おとうさんが ねてるから 電気を つけないで下さい。
Because my father is sleeping, please don't turn on the lights (でんき).
6. だれが 私のモニターを つけたの？
Who turned on my monitor?

でんき means "electricity" but it is often used to mean "lights".

□ 11-7. けす (to turn off)

The item being turned off or erased is marked with を. Another way to say "turn off" is でんげんを きる which means to "cut power" or "turn the switch off".

Example sentences

1. テレビを けして下さい。
Turn the TV off please.
2. あかるいから 電気を けしましょうか。
Since it's bright shall I turn off the lights?
3. けいたいでんわの でんげんを きって下さい。
Please turn off your cell phone.
4. 田中さんは コンピューターを きりました。
Tanaka-san turned off the computer.
5. こくばんを けして下さい。
Please erase the blackboard.

11 Grammar ぶんぽう

□ 11-8. You should...

By adding ほうがいいです after any た form verb (informal past tense) you can say things like, “You should study,” or, “You should go”. Don't let the fact that you are using the past tense form of the verb confuse you since it doesn't have any bearing on the meaning.

た form verb + ほうが いいです
(person) should (verb)

Example sentences

1. 日本語を 勉強したほうが いいですよ。
You should study Japanese.
2. やさいは ヘルシーだから、毎日 たべたほうが いいです。
Since vegetables are healthy, you should eat them everyday.
3. 車は 高いから ^{ぎんこう}銀行から お金を かりたほうが いいです。
Since cars are expensive you should borrow money from the bank.
4. びょうきのときは オレンジ・ジュースを のんだほうが いいよ。
You should drink orange juice when you are sick.
5. 毎日 シャワーを あびたほうが いいです。
You should take a shower everyday.

□ 11-9. You shouldn't...

If you want to say phrases like, “You shouldn't go,” or, “You shouldn't eat,” you can add ほうがいいです after the ない form (informal negative present / future tense).

ない form verb + ほうが いいです
[person] shouldn't [verb]

Example sentences

1. 中田さん、明日はしごとがあるから、よふかししないほうがいいです。
Mr. Nakata, you have work tomorrow, so you shouldn't stay up late.
2. 毎日、ポテトを たべないほうがいいですよ。
You shouldn't eat french fries every day.
3. このえいがは 怖いから 見ないほうがいいです。
You shouldn't watch this movie because it's scary.
4. 田中さんはしごとがないから、お金を かさないほうがいいです。
Since Tanaka doesn't a job you shouldn't loan him money.
5. こどもに キャンディーを あまり あげないほうがいいです。
You shouldn't give that much candy to children.
6. きゅうりょうが いいから、しごとを やめないほうがいいです。
Because the pay is good, you shouldn't quit your job.

□ 11-10. If-then statements

In Japanese, there are four types of *if-then* statements. We introduce two in this lesson.

An *if-then* statement is made up of two parts, the “condition” (IF) and the “result” (THEN).

As in English, the condition is usually the first part of the sentence, and the result is the second part. For example, in the sentence, “If I have work tomorrow, then I won't be able to go to the party,” the condition is, “If I have work tomorrow,” and the result of the condition is, “I won't be able to go to the party.”

□ 11-11. If-then statements using なら

This is a very simple way to create an if-then statement in Japanese. All you have to do is add もし and なら. When using the なら if-then statement, any verb in the condition must be in the informal form. The tense of the verb in the result decides the formality of the sentence.

もし (informal verb / verb phrase) + なら + result
If [condition], then [result]

Example sentences

1. もし今年日本に行かないなら、たぶん^{らいねん}来年行きます。
If I don't go to Japan this year, I will probably go next year.
2. もし今時間がないなら、後で^あ会いましょう。
If you don't have time right now, let's meet later.
3. 出口さんが行かないなら、私も行きません。
If you (Deguchi san) isn't going, I won't go either.
4. ゆかりも行くなら、私も行きたいです。
If Yukari is going to the party, then I also want to go.

もし is not required for an IF statement.

The second part of the if-then statement is not limited to being just a result. It can be a request, command, suggestion or even a question.

Example sentences

1. もしスーツケースをかうなら、はんきゅうデパートがやすいですよ。
If you are going to buy a suitcase, the Hankyu Department store is cheap.
2. もし山田さんが行けないなら、私がかいに行きましようか。
If you (Yamada san) are unable to go, shall I go to buy it?
3. もし今日家にくるなら、五時ごろきて下さい。
If you are coming to my house today, please come around five o'clock.
4. お金があるなら、買ったほうがいいとおもう。
If you have the money, I think you should buy it.

Of course, なら can also be used with adjectives, including すぎ and きれい. When the condition is an い or な adjective, です should be removed.

Example sentences

1. もしそのみせがやすいなら、そこでかいましよう。
If that store is cheap, let's buy it there.
2. イタリアリョウリがきれいなら、フランスリョウリはどうですか。
If you don't like Italian cooking, how about French cooking?

3. もし おすしが 好きなら、さしみも たぶん 好きになりますよ。
If you like sushi, you will probably come to like sashimi too.
4. もし 日本語が 好きなら、たぶん かんこくごも 好きです。
If you like Japanese, you will probably like Korean.
5. 昨日 着たスーツが まだ きれいなら 今日 も 着ます。
If the suit I wore yesterday is still clean, I will wear it today also.
6. そのレストランが 高いなら ちがうレストランを さがしましょう。
If that restaurant is expensive, let's find a different restaurant.

□ 11-12. If-then statements using the **たら** verb form

The **たら** “if-then” verb form is made by adding **ら** to the **た** form (informal past tense).

The **た** form verbs are covered in Course 2, Lesson 9 of Japanese From Zero!

[informal past tense] + ら

た form + ら

Examples

行ったら	if (you) go
のんだら	if (you) drink
たべたら	if (you) eat
かったら	if (you) buy
元気になったら	if (you) get better

The if-then statement using **たら** verb form is made similarly to the **なら** *if-then* statement.

もし [たら verb form] + result

If [condition], then [result]

Example sentences

1. もし お金が なかったら、かしますよ。
If you don't have money, I will loan some to you.
2. もし わたしが 家を かったら、見にきて下さい。
If I buy a house, please come to see it.

3. よふかししたら、つぎの日にしごとが できないですよ。
If you stay up late, you can't work the next day.
4. 6時までに家に かえったら、わたしの すきな テレビばんぐみが 見れます。
If I return home by 6 o'clock, I can watch my favorite TV show.

□ 11-13. Using たら verb form to mean "when"

The たら verb form is a super-common form because it can also be used in a way similar to how とき is used. There is no easy way to tell when the たら form means "when" and when it means "if" beyond the context of the conversation. You will also find out that most of the time that whether you translate it as IF or WHEN, that the meaning doesn't change.

If もし is at the beginning of the if-then statement, then it will certainly be an if-then statement rather than a "when" statement.

Example sentences

1. ばんごはんを たべたら、出かけましょう。
Let's go out when I finish eating dinner.
2. ともだちの 家に行ったら、いつも ^{えい}映画を見ます。
When I go to my friend's house, we always watch movies.
3. そうじをしていたら、ともだちが きました。
When I was cleaning, my friend came over.
4. もし 日本に行ったら、絵はがきを 下さい。
If you go to Japan, please send me a postcard.
5. おとうさんが きたら、でんわを 下さい。
When Dad comes, call me.

□ 11-14. Using "or" with verb phrases

In Japanese From Zero! Book 3 Lesson 5 you learned how to say a list of items with "or" using か with nouns. Remember it is optional to have か after the last item.

Example sentences

1. 犬か ねこか どっちが すきですか。
Which do you like, dogs or cats?
2. 来年 日本^{らいねん}か 中国に 行きたいです。
Next year I want to go to Japan or China.

You can also do this very same list with verb phrases. The verb phrases must be in the informal form. The final verb in the sentence determines the politeness of the entire statement. You can take ANY sentence and add it to the か list. Examples 4-7 are examples of more complicated combinations.

Example sentences

1. 東京に行くか、大阪に行くか まよっています。
I am considering whether to go to Tokyo or Osaka.
2. たべるか、ねるか わからないです。
I don't know if I am going to sleep or eat.
3. 車をかうか かわないか おしえて下さい。
Tell me if you are going to buy a car or not.
4. 今、ねたほうがいいのか、よふかしして、勉強したほうがいいのか わからないです。
I don't know if it would be better to sleep now or stay up late and study.
5. 電車^{でんしゃ}で行きたいか、あるきたいか きめて下さい。
Please decide if you want to go by train or walk.
6. 明日、しごとがあるか、ないか わかりません。
I don't know if I have or don't have work tomorrow.
7. この魚は たべたほうがいいのか、すてたほうがいいのか わかりません。
I don't know if I should eat this fish, or if I should throw it away.

11 Mini Conversations ミニ かいわ J→E**1. Polite conversation between Japanese friends.**

A: もしアメリカに行くなら、英語を勉強したほうがいいですよ。

B: はい、私もそう思います。いい英語の本がありますか。

A: ありますよ。^{こんど}今度、いいのをかしますね。

B: ありがとうございます。

A: If you are going to go to America, you should study English.

B: Yes, I think so too. Do you have any good English books?

A: Yes, I do. I will loan you a good book next time, okay.

B: Thank you.

2. Polite conversation between a boyfriend and girlfriend.

A: 来月^{らいげつ} ロンドンに てんぎんになります。

B: そうですね。さびしくなりますね。いつ^{かえ} 帰れますか。

A: 月曜日にわかります。もしてんぎんがながかったら、けっこんして下さい。

A: I am being transferred to London next month.

B: I see. I will be sad. When will you be able to return?

A: I will know on Monday. If the transfer is long, please marry me.

3. Polite conversation between friends.

A: アフリカに^{りょこう} 旅行したいです。

B: もしアフリカに行くなら、くすりを 沢山 買ったほうがいいですよ。

A: どんなくすりがいいですか。

B: いろいろです。

A: I want to travel to Africa.

B: If you go to Africa, you should buy a lot of medicine.

A: What kind of medicine?

B: Various.

4. Polite conversation between friends.

A: もし 十万ドルあったら、何をしますか。

B: ボートをかって、ハワイに行きたいです。

A: すごいゆめですね。

A: If you had 100,000 dollars, what would you do?

B: I want to buy a boat and go all the way to Hawaii.

A: That's an amazing dream.

11 Mini Conversations ミニ かいわ E→J

1. Casual conversation between classmates.

A: I always want to hear Mai's voice.

B: Why?

A: Because I like her.

B: If you really like Mai, you should not call her in the middle of the night.

A: You're right. I won't do it anymore.

A: いつもまいさんのこえがききたい。

B: なんで？

A: すきだから。

B: もしまいさんのことが ほんとう 本当に よなか すきなら 夜中に でんわをしないほうが いいよ。

A: そうだね。もうしないよ。

2. Informal conversation between someone who borrowed money and a friend.

A: If you see (meet) Tanaka, return this money to him, will you?

B: What!? How come you are not going to return it yourself?

A: Since I am borrowing a lot of money (owe a lot of), I don't want to (see) meet him.

B: I think you should return it yourself.

A: もし 田中さんに 会ったら、このお金を かえして。

B: ええ、なんで 自分で かえさないの？

A: たくさん かりているから、会いたくない。

B: 自分で かえしたほうが いいと思うよ。

3. Informal conversation between sisters A: is the younger sister

A: Where are you going (older sister)?

B: I am going to buy clothing.

A: If you buy some, loan them to me.

B: Again!? Buy your own clothes!

A: おねえちゃん、どこに行くの？

B: ふくをかいに行く。

A: もしかったら、かしてね。

B: また！自分のふくをかってよ。

4. Informal conversation between sisters A: is the younger sister

A: You are sure not eating much.

B: Yeah, because I want to be thin.

A: If you get thin, what do you want to do?

B: I want to eat chocolate.

A: That is strange!

A: あまりたべないね。

B: うん、ほそくなりたいから。

A: もしほそくなったら、何がしたい？

B: チョコレートがたべたい。

A: それはおかしい！

11 Reading Comprehension どっかい

Read the sentences below. If you don't understand them, you should review the grammar in this lesson until you do. After you have understood everything, complete the reading comprehension questions in the *Activities* section of this lesson

- ① ちかさんは ハワイの 大学に 行っています。
- ② 昨日から かれが テキサスから あそびに きています。
- ③ 二人は 五年前に 日本で 会いました。
- ④ ちかさんは 今年 大学を そつぎょうします。
- ⑤ 今日 ちかさんは 「もし わたしが テキサスに行ったら、
いっしょに すんでも いい？」 と ききました。
- ⑥ かれは 「いつでも きてよ。」 と いいました。
- ⑦ でも ちかさんは とても しんぱいしています。
- ⑧ 日本人の ともだちに テキサスに テキサスベンが あると
きいたから です。
- ⑨ ちかさんは 今、 日本に 帰るか、 ハワイに いるか、
テキサスに 行くか、 まよっています。
- ⑩ ともだちは 「もし テキサスに いくなら、
テキサスベンを 勉強したほうが いい」 と いいました。
- ⑪ けっきょく、 ちかさんは かれの ^{だいず}ことが 大好きだから
テキサスに 行くことに しました。
- ⑫ かれに 「テキサスに 行くから、 テキサスベンを ^{おし}教えて。」 と
いいました。
- ⑬ かれは 十分ぐらい わらって いました。 そして、 いいました。
「テキサスベンはないよ。」
- ⑭ ちかさんは はずかしく なりました。

11 Lesson Activities

□ Reading comprehension questions

Answer the following questions about the reading comprehension on the previous page.

1. ちかさんの 大学は どこに ありますか。

2. ちかさんの かれは どこに すんでいますか。

3. ちかさんは 何を しんぱいしていますか。

4. けっきょく、どうしましたか。

5. ちかさんは どうして はずかしく なりましたか。

□ Sentence Patterns

Modify the sentence by adding the parts listed. You can add and remove parts as needed so that the final sentence makes sense.

Ex. けさ、テレビを たくさん 見ました。

→ a little

けさ、テレビを すこし 見ました。

1. 日本には ^{ふじさん} 富士山が あります。

→ healthy food

→ dialects

→ convenient trains

→ beautiful temples

2. 一万^{まん}円、かりてもいいですか。

→ Can I lend? _____

→ Can I return? _____

→ Can I pay? _____

→ I have lost _____

3. 毎日 漢字を れんしゅうしたほうが いいですよ。

→ throw away garbage _____

→ quit your current job _____

→ You shouldn't _____

→ stay up late _____

4. 時間^{えい}があるなら、映画を見ましょう。

→ go to buy souvenirs _____

→ rent a DVD _____

→ If you are tired _____

→ If you want to stay home _____

5. 日本に行ったら、毎日雨がふりました。

→ I spoke nothing but Kansai dialect _____

→ I used a lot of money _____

→ when I took time off work _____

→ buy me some anime DVD _____

□ Question and Answer

Answer the following questions in Japanese.

1. ^{みち}道にまよったら、どうしますか。

2. 東京にてんきんになったら、そこで何をしますか。

3. ^{びょうき}病気になったら、何をしますか。

4. ギャンブルで^{まん}五百万円かったら、何をかいますか。


□ Practice 1

Read each sentence on the left and select an appropriate sentence that matches up from those in the box.

- | | | |
|---------------------|-------|------------------|
| Ex. 日本に行くなら、 | (C) | A. あのみせが いいですよ。 |
| 1. 今日、いそがしいなら、 | () | B. 元気になりますよ。 |
| 2. ステーキを たべるなら、 | () | C. おみやげを かって下さい。 |
| 3. たん生日プレゼントを かうなら、 | () | D. 赤ワインが 合いますよ。 |
| 4. このくすりを のんだら、 | () | E. 明日、おきられませんかよ。 |
| 5. お金が なかったら、 | () | F. 明日、会いませんか。 |
| 6. こんばん、よぶかししたら、 | () | G. 私が かしますよ。 |

□ Practice 2

Look at the pictures below and make suggestions using ~ほうがいいです.



1. _____



2. _____



3. _____



4. _____



5. _____

□ Short Dialogue

Miss Mori and Mr. Terada are talking about their ideal match.

- もり
森さん 寺田くんは ^{けっこん}結婚するなら、どんな人になりたい？
- てらだ
寺田くん そうだなあ。ぼくは ^{あか}きれいで、明るくて、
^{りょうり}料理上手な人がいいな。
- 森さん ふ～ん。私は やさしくて、男らしい人が いいな。
- 寺田くん それだけ？ 森さんは ^{りそ}理想が高いから、もっとあるでしょう？
- 森さん ^{しつれい}失礼だね！でも、私は何もできないから、^{きよう}器用な人がいい。
- 寺田くん じゃあ、^{しごと}仕事も ^{かじ}家事も ^{にちようだい}日曜大工も できる人？
- 森さん うん。そんな人がいたら、いいな。
- 寺田くん ちょっと、^{むずか}難しいと思うけど、がんばって。
^{おし}見つかったら、教えてね。

□ New Words and Expressions in the dialogue

Progressive

おとこ

男らしい

りそう

きよう

にち だいく

日よう大工

な (particle)

Kanji +

男らしい

理想

器用

日曜大工

—

English

manly, manlike

ideal, dream,

skilled in using one's hands

do-it-yourself (carpenter)

used to show envy
(end of sentence)

□ Short dialogue activities

Practice reading the preceding short dialogue in pairs.

Talk about your ideal match with your partner.

首	くんよみ	くび	number	143			
	おんよみ	シユ	meaning	neck, head, first, chief			
	しゅしょう 首相	しゅい 首位	あしくび 足首	くびわ 首輪	しゅと 首都		
9 strokes	Prime Minister	head position	ankle	collar	capital city		
〃 丿 ㇀ ㇁ ㇂ 首 首 首 首							
首	首	首	首	首			

秋	くんよみ	あき	number	144			
	おんよみ	シユウ	meaning	fall, autumn			
	あきば 秋晴れ	しゅうぶん 秋分	しゅうき 秋季	ばんしゅう 晩秋	りっしゅう 立秋		
9 strokes	fine autumn day	autumnal equinox	autumn season	late autumn	the first day of autumn		
㇃ ㇄ 禾 禾 禾 禾 禾 秋							
秋	秋	秋	秋	秋			

春	くんよみ	はる	number	145			
	おんよみ	シユン	meaning	spring			
	せいしゅん 青春	ししゅんき 思春期	はるま 春巻き	はるいちばん 春一番	はるひ 春の日		
9 strokes	youth	puberty	spring roll	first storm of spring	a spring day		
一 二 三 夂 夂 春 春 春							
春	春	春	春	春			

りっしゅう
立秋

立	秋													
---	---	--	--	--	--	--	--	--	--	--	--	--	--	--

the first day of autumn

はる
春

春														
---	--	--	--	--	--	--	--	--	--	--	--	--	--	--

spring (season)

せいしゅん
青春

青	春													
---	---	--	--	--	--	--	--	--	--	--	--	--	--	--

youth

か
書く

書	く													
---	---	--	--	--	--	--	--	--	--	--	--	--	--	--

to write

しょどう
書道

書	ど	う												
---	---	---	--	--	--	--	--	--	--	--	--	--	--	--

calligraphy

すこ
少し

少	し													
---	---	--	--	--	--	--	--	--	--	--	--	--	--	--

a little bit

しょうねん
少年

少	年													
---	---	--	--	--	--	--	--	--	--	--	--	--	--	--

boy, juvenile, young boy

□ Fill in the kanji

Fill in the blanks in the following sentences with the appropriate kanji.

こ とし あき

1. _____ の _____ は さむかったです。

Fall this year was cold.

あし くび すこ

2. _____ が _____ し、いたいです。

My ankle hurts a little.

はる やす さく ぶん か

3. _____ みに _____ を _____ きました。

I wrote an essay on spring vacation.

はや しゃ かい で

4. _____ く、 _____ にな _____ た ほうがいいですよ。

You should enter society soon.

けい さん よわ

5. わたしは _____ にな _____ いです。

I am weak with calculations.

十一 Kanji Recognition 漢字にんしき

□ Individual words

The following words will no longer have any ふりがな (hiragana on top). You might already know some of these words, but don't worry if you can't write them as recognition is the goal.

はる

春

spring

とも たち

友達

friend

えい が

映画

movie

こん かい

今回

this time

ぜん かい

前回

last time

はい

入る

to enter, to go into

こ ども

子供

child, children

か しゅ

歌手

a singer

□ Kanji recognition cards

Print and cut out these cards, then write the hiragana and English meaning on the back. Now you can easily practice your kanji recognition.

春	友達	映画	今回
前回	入る	子供	歌手

Specific periods and amounts

Before This Lesson

1. Be able to read and write 社弱首秋春書少.

Lesson Goals

1. Learn how to say something was accomplished within a certain amount of time or with a specific quantity of item.
2. Learn how to use まで with verbs to define a period of time.

From The Teachers

1. You have learned that particle で can be a “by which means” marker. Now you will learn how to use it with time and amounts, but it is still just a “means” marker.



12

Lesson Highlights

12-8. いる (to need)

12-10. Using まで with verbs

12-11. Using で with amounts

12 New Words あたらしい ことば

日本語	漢字	えいご
じゅんび	準備	preparations
ワイシャツ	ワイシャツ	dress shirt
たいわん	台湾	Taiwan
ぜんかい	前回	the last time
こんかい	今回	this time
はいたつ	配達	delivery
けんか	喧嘩	a fight
のりもの	乗り物	a ride, a mode of transportation
シリコンバレー	シリコンバレー	Silicon Valley
ゆうごはん	夕ご飯	dinner
ベビーシッター	ベビーシッター	baby sitter
あい	愛	love
ほか	他	other, another
はんそで	半袖	short-sleeved shirt
カラオケ	カラオケ	karaoke
さん エルディーケー 3 L D K	3LDK	3 LDK three bedrooms, a living room, dining room, and kitchen

12 Word Usage ことばの つかいかた

□ 12-1. じゅんび (preparations)

じゅんび can be made into the verb じゅんび(を)する (to prepare). The item being prepared is connected to じゅんび with a の. In these examples の means "for".

Example sentences

- 明日のじゅんびをしましょう。
Let's prepare for tomorrow.
- けっこんしきのじゅんびはたいへんです。
It's hard to prepare for a wedding ceremony.

3. しごとのじゅんびをしています。
I am preparing for work.

□ 12-2. あい (love)

あい also can be made into the verb あいする (to love). The person being loved is marked with the the direct object marker を. Note that since "love" is an ongoing action ています form is used.

Example sentences

1. むかしから あなたを あいしています。
I have loved you from a long time ago.
2. かぞくを あいしています。
I love my family.

□ 12-3. ほか (other, another)

ほか is connected to words with a の.

Examples

ほかの人	another person, other people
ほかの日	another day, other days

Example sentences

1. 今日のパーティーに ほかの人が きますか。
Will other people be coming to today's party?
2. ほかのペットを かっていますか。
Are you raising any other pets?

□ 12-4. 3 LDK (three rooms: living room, dining room and kitchen)

This is the standard way Japanese classify apartments and houses. If the house had five rooms it would be a 5 LDK. Some apartments may not have a dining room or kitchen, so this is how this classification came about: L = Living, D = Dining, K = Kitchen

12 New Verbs あたらしい どうし

どうし <small>たの</small> 頼む	えいご to request,(order) ask for	た form たのんだ	タイプ regular
<small>よう い</small> 用意する	to prepare, to fight	ようい した	する
<small>けん か</small> 喧嘩する	to have a fight	けんか した	する
<small>い</small> 要る	to need, exc.	いった	いる/える exception
<small>た</small> 貯める	to save (money), to collect	ためた	いる/える

12 Verb Usage どうしの つかいかた

□ 12-5. たのむ (to request, ask for)

The direct object marker を is used to mark the thing that is requested. And the person / place to which the request was made is marked with に.

Example sentences

1. ピザの はいたつを たのみました。
I ordered a pizza delivery.
2. ジョージさんに たのみました。
I asked George to do it.

It's common that the speaker includes the actual words used to make a request when using たのむ. The words are quoted with the quotation marker と.

Example sentences

1. いっしょに たべてと たのんだ。
I asked (him/her) to eat with (me/us).
2. 子どもを 見て下さいと たのみました。
I asked (him/her) to watch the children.

□ 12-6. ようい(を)する (to prepare)

The direct object marker を is used to mark the thing being prepared. The usage of ようい and じゅんび are identical.

Example sentences

1. 明日の ^{りょこう}旅行の よういをしています。

I am preparing for tomorrow's trip.

2. おなかが ^す空いた。 ^{ゆう}夕 ^{はん}飯の よういをしませう。

I am hungry. Let's prepare dinner.

□ 12-7. けんか(を)する (to fight, to have a fight)

The person that is being fought is marked with と.

Example sentences

1. 私は よく おとうさんと けんかを します。

I often fight with my father.

2. もし おにいさんと けんかしたら、たぶん まけます。

If I fight with my brother, maybe I will lose.

The reason for the fight can be indicated by から, ので, and the <て form.

Example sentences

1. お金が なくて、けんかしました。

Without any money, we fought. / We fought because we didn't have any money.

2. みちこさんは ジェフさんと けんかをしたから、パーティーに こなかった。

Since Michiko had a fight with Jeff, she didn't come to the party.

To say you fought about something you can use のことで or について, which means, “concerning”. More about について is covered later in this lesson.

Example sentences

1. お金についてのけんかはおおいと思います。
I think there are many fights about money.
2. わたしたちはよくお金のことでけんかをします。
We often fight about money.

□ 12-8. いる (to need)

The item that is needed is marked by the subject marker が. The dictionary form of this verb is exactly the same as いる (to be, to exist); however, it is important to note that this new verb you are learning is NOT conjugated in the same way. This verb is an いる / える exception verb, which means you conjugate it as if it was a regular verb.

Example sentences

1. 私はもっと時間がいます。
I need more time.
2. 今日、私は車がいらないから、つかってもいいよ。
I don't need the car today, so you can use it.

□ 12-9. ためる (to save, to collect)

The thing being saved or collected is marked with the direct object particle を.

Example sentences

1. 来年 らいねんヨーロッパに行きたいから、今日からお金をためます。
Since I want to go to Europe next year, I am going to save money starting today.
2. 今、お金をためています。
I am saving money now.

12 Grammar ぶんぽう

□ 12-10. Using **まで** with verbs

まで can be attached to a positive informal verb to say things like, “until I [verb].” When using **まで**, the verb that comes before it must be the dictionary form. After the [verb] + **まで** combination, an action is normally described.

[dictionary form verb] + まで + action
until I [verb] + action

IMPORTANT: Remember that the resulting combination is a time reference. Look at the following series of similar examples using time references in them:

Example sentences

1. ねむくなるまで 勉強を しました。
 Until I got sleepy, I studied. / I studied until I got sleepy.
2. 日本に 行くまで お金を ためます。
 Until I go to Japan, I will save money. / I will save money until I go to Japan.
3. 日本に 行きたいけど、大学を そつぎょうするまで 行けません。
 I want to go to Japan, but until I graduate from college I can't go.
4. けっこんするまで、いつも 一人でした。
 Until I got married, I was always alone.

□ 12-11. Using **で** with amounts

で is used with time spans and quantities. It can mean for, per, in, within, or with, depending on the context. It's used in sentences like 五ふんで ばんごはんを たべました。 “I ate dinner in five minutes.” Look at the following sentences to see how it can be used:

IMPORTANT: Remember that a time span is *not* itself a time. 一時間 (one hour) is very different from 一時 (one o'clock). Make sure that you are using a time span and *not* a time in your sentences.

**[time span] + で + [action]
to do [action] within [time span]**

Example sentences (using time spans)

1. 私は 一時間で 百ページの 本が よめます。
I can read a 100-page book in one hour.
2. スミスさんは 日本語を 勉強して、三年で ペラペラに なりました。
Mr. Smith studied Japanese and became fluent in three years.
3. ^{ごぶん}五分で もどります。
I will be back in five minutes.
4. この クラスは ^{にしゅうかん}二 週 間で おわります。
This class will end in two weeks.
5. 昨日 ^{いちにち}買ったアイス・クリーム一日で ぜんぶ たべました。
I ate all the ice cream I bought yesterday in one day.

Example sentences (using amounts and quantities)

1. この CD は ^{ろくまい}六枚で 三千元 です。
These CDs are 3000 yen for six.
2. 今、七百ドルで 日本までの こうこうけんが かえます。
Now you can buy an airline ticket to Japan for 700 dollars.
3. 一ドルで ここまで バスで こられます。
You can come here by bus for one dollar.
4. 五人で カラオケに 行くと 思います。
I think I will go to karaoke with five people.
5. 七月は あついから、Tシャツ ^{いちまい}一枚で いいです。
Since July is hot, you only need one T-shirt. (with one shirt, it is good)

12 Q&A しつもと ことえ J→E

1. ロサンゼルスまで 何時間で 行けますか。
In how many hours can you go to Los Angeles?

四時間ぐらいで 行けると 思います。

I think you can go in about four hours.

車で 二時間で 行けます。

I can go in two hours by car.

2. いくらで アイスクリームが かえますか。
For how much can you buy ice cream?

一ドル 五十セントで かえます。

You can buy it for \$1.50.

二ドルで 大丈夫です。

Two dollars would be fine. (You can buy it with two dollars.)

3. そつぎょうするまで ^{あと}後 何年ですか。
How many years until you graduate?

後 二年です。

Two more years.

去年の 春に そつぎょうしました。

I graduated last spring.

4. いつまで ここに いますか。
How long will you be here?

くらくなるまで いるよ。

I will be here until it gets dark.

出口さんが 車で います。

I will be here until Mr. Deguchi comes.

12 Q&A しつもと こたえ E→J

1. How many people will you go with?

何人で 行きますか。

I will go with three people.

三人で 行きます。

I will go alone.

一人で 行きます。

2. What are you going to do today?

今日、何を しますか。

I am going to study until school starts.

学校が はじまるまで 勉強します。

After I go to school, I am going to see my friends.

学校に 行ってから、友達に 会います。

3. What are you doing after work tomorrow?

明日、しごとの後 何を しますか。

I might go see a movie with my aunt.

おばさんと 映画を 見に行きます。

I am going to watch a movie by myself.

一人で 映画を 見に行きます。

12 Mini Conversations ミニ かいわ J→E

1. Polite conversation between friends

A: 何が ほしいですか。

B: 車が ほしいけど、お金を ためるまで かえないです。

A: お金が いくら いらいますか。

B: 百万円まんぐらいです。

- A: What do you want?
B: I want a car, but I can't buy one until I save some money.
A: How much money do you need?
B: About one million yen.

2. Polite conversation between neighbors

- A: 子供が 大きくなるまでに 家を かいたいです。
B: どんな家が ほしいですか。
A: 3LDKの 学校に 近い 家が いいですね。
B: もし かったら、あそびに 行っても いいですか。
A: いつでも きて下さい。

A: I want to buy a house by the time the children get big.
B: What kind of house do you want?
A: I would like a three-bedroom house that is close to school.
B: If you buy one, is it all right if I come over and play? (hang out)
A: Please come any time.

3. Polite conversation between company workers

- A: 今回の 出張しゅっちょうは どこに 行くことになりましたか。
B: また、シリコンバレーですよ。
A: ええ、またですか。前回は そうでしたよね。
B: はい。前回 ホテルだいが 高かったから、今回 やすいアパートを かりることになりました。

A: Where are you being sent on this business trip?
B: Silicon Valley again.
A: What! Again? It was same last time, right?
B: Yes. Since the cost of the hotel was expensive last time, this time it has been decided to rent a cheap apartment.

4. Conversation between a parent and child. Which speaker is the child?

Look at the formality to find out.

A: どうしたの？ 元気がないね。

B: おにいちゃんとけんかした。

A: どうして？ また、おにいちゃんのへやに入ったの？

B: うん。テレビが見たかったから...

A: What happened? (What's the matter?) You are not fine. (You don't look good.)

B: I had a fight with my brother.

A: Why? Did you go into his room again?

B: Yeah. Because I wanted to watch TV...

12 Mini Conversations ミニ かいわ E→J

1. Informal conversation between a married couple

A: Have you prepared for tomorrow?

B: I haven't done it yet.

A: You should do it before you get sleepy.

B: I am not a child anymore, so don't say anything.

A: Fine. Then don't ask me to do anything tomorrow.

A: 明日のよういをしたの？

B: まだしていない。

A: ねむくなる前にしたほうが いいよ。

B: もう子供じゃないから何も いわないで。

A: わかった。じゃあ、明日 何も たのまないでね。

2. Polite conversation between friends with kids

A: Hasn't the babysitter come yet?

B: No, she hasn't come yet. When did you request (him / her)?

A: I requested them 2 hours ago. Normally she comes in 30 minutes.

B: Call one more time please.

A: ベビーシッターは まだ きませんか。

B: まだ こないですね。 いつ たのみましたか。

A: 二時間前に たのみました。ふつうは 三十分で ^{ぶん}きますが...

B: もう一度 ^{いちど}でんわして下さい。

3. Informal conversation between sisters A: is the younger sister

A: I need a car tomorrow, so please loan it to me.

B: Okay, but how come you don't (ask) request your dad?

A: Because I have been fighting with him since the day before yesterday, I can't request to him.

A: 明日、車が いるから かして下さい。

B: いいけど、なんで おとうさんに たのまないの？

A: おとといから けんか しているから とのめないです。

4. Polite conversation between two people

A: How much yen can I buy with 100 dollars?

B: Since the yen is becoming cheap now, about 12,000 yen.

A: 百ドルで 円が どれくらい かえますか。

B: 今、円が やすくなってるから、一まん二千元ですね。

12 Reading Comprehension どっかい

Read the sentences below. If you don't understand them, you should review the grammar in this lesson until you do. After you have understood everything, complete the reading comprehension questions in the *Activities* section of this lesson.

- ① ジムさんは 日本語と 英語の つうやくです。
- ② あさってから 五日間、しごとで たいわんに行くことになりました。
- ③ ジムさんは ほかの しごとが たくさん あったから、
出張しゅっちょうの じゅんびをおくさんに たのみました。

おくさん: 「しごとは 何日 あるの？」

ジムさん: 「二日間だけだよ。」

おくさん: 「じゃあ ワイシャツは 二まいで いいね。」

ジムさん: 「うん、いいと思う。それから たいわんは たぶん、
むしあついから
はんそでを よういしてね。」

おくさん: 「わかった。あつ、今回 お土産みやげは いらぬいよ。」

ジムさん: 「うん。ほしいものがあるけど、かってもいい？」

おくさん: 「何なんなの？」

ジムさん: 「たいわんの 歌手の CD だよ。」

おくさん: 「いいよ。」

- ④ おくさんは じゅんびを 一時間ぐらゐでおわりました。
- ⑤ けっきょく ジムさんは しごとが いそがしくて、
CD が かえませんでした。
- ⑥ ても、空港くうこうで おくさんのおみやげを かいました。

12 Lesson Activities

□ Reading comprehension questions

Answer the following questions about the reading comprehension in this lesson. These questions are asked in order so make sure you follow the context.

1. ジムさんは どれぐらい、たいわんに いますか。

2. つうやくの しごとは 何日間ですか。

3. きせつ (season) は いつだと おもいますか。

4. おくさんは たいわんで 何か ほしいですか。

5. ジムさんは たいわんで 時間が ありましたか。

□ Sentence Jumble

Using ONLY the words and particles provided, create Japanese sentences that match the English translation. You can conjugate adjectives and verbs and reuse items if needed.

1. 日本・まで・なにち・かう・行く・を・に・ためる・いくら・か
お金・ある・いる

How much money will you save until you go to Japan?

How many days until you go to Japan?

Until what day will you be in Japan?

2. で・5ふん・この・これ・を・が・は・に・できる・たべる・なに・か
ばんごはん・しゅくだい・なんじかん・しごと

I was able to do my homework in 5 minutes.

Can you eat dinner in 5 minutes?

How many hours were you able to do this work?

3. ^い要る・明日・しお・まで・に・を・が・がっこう・3時・4時・から・もっと
この・スープ・は・ある・車

This soup needs more salt.

Because I have school at 4 o'clock, I need the car at 3 o'clock.

I don't have school until tomorrow.

4. を・たのむ・何・が・かどうか・ピザ・わかる・だれ・に・か・おいしい

Who asked for (ordered) pizza?

I don't know if I will order or not.

The pizza that I asked for wasn't delicious.

□ Practice 1

Complete the following sentences with what best matches for you in Japanese.

1. 高校を こうこう そつぎょうするまで、 _____
2. けっこんするまで、 _____
3. 日本語が うまくなるまで、 _____
4. _____ まで、日本語を勉強しませんでした。
5. _____ まで、ねられません。
6. _____ まで、海外に行ったことがありません。

□ Practice 2

Fill in the appropriate particles when required to complete the sentences.

1. この本は むずかしい ()、一日 (いちにち) よめませんでした。
2. 夕ご飯 ゆうはん のよういをする ()、ちょっと、まって下さいね。
3. ロサンゼルス () 日本 ()、ひこうき () 十一時間ぐらいですよ。
4. 近所 きんじょ の人 () しずかにして下さい () たのみました。
5. ぼくは 彼女 かのじょ () いつも けんか () しています。

6. 後、四週間(しゅうかん) 学校() おわります。
7. 私はときどき() 電車(でんしゃ) 友達() 会い() 行きます。

□ Question and Answer

Answer the following questions using the words and patterns in this lesson.

1. 今、あなたに何がいますか。

2. 家族とけんかをしますか。
かぞく

3. 何LDKにすんでいますか。
なん

4. 夕ご飯のじゅんびはだれがしますか。
ゆう はん

5. いくらで日本までのこうくうけんがかえますか。

6. いつまで日本語を勉強したいですか。

□ Short Dialogue

Sakuta-san is in trouble with his mother.

さく た
 作田さん 昨日、お母さんと すごいけんかをした。
やまもと
 山本さん そう。今回はどっちが悪いの？
た ぶん
 作田さん 多分、私かな・・・。
て つだ
 山本さん 何をしたの？ 家のことを 手伝わないとか？
き まつ し けん せい せい
 作田さん う～ん。それも ある。期末試験の成績もよくなかった。
なん てん
 山本さん 何点だったの？
てん い か さい
 作田さん 五十点以下だったよ。お母さんは再テストに
ごう かく
 合格するまで、私に口をきかないと思う。
てん
 山本さん 点テストは いつなの？
じつ はじ
 作田さん 実は、後五時間で始まる・・・ どうしよう。

□ New Words and Expressions in the dialogue

日本語	漢字	えいご
てつだう	手伝う	to help out, to give some help
きまつしけん	期末試験	term-end exam, final exam
さいテスト	再テスト	makeup exam
ごうかくする	合格する	to pass
くちをきかない	口を利かない	will not talk to me/someone
どうしよう	どうしよう	What shall I do?

□ Short dialogue activities

Practice reading the preceding short dialogue in pairs.

Play each role with your partner. If you play Sakuta san's role, explain why you had an argument with your mother and how you will reconcile with her.

十二 Kanji Drills 漢字ドリル

□ Words you can write

Write the following words in the boxes. This is a great way to practice the new kanji and review the words at the same time. For the kanji that hasn't been taught yet, use hiragana.

かいじょう
会場

会	場													
---	---	--	--	--	--	--	--	--	--	--	--	--	--	--

assembly hall, meeting place

ばあい
場合

場	合													
---	---	--	--	--	--	--	--	--	--	--	--	--	--	--

case, situation

みょうじ
名字

名	字													
---	---	--	--	--	--	--	--	--	--	--	--	--	--	--

last name

いろ
色

色														
---	--	--	--	--	--	--	--	--	--	--	--	--	--	--

color

さんしよく
三色

三	色													
---	---	--	--	--	--	--	--	--	--	--	--	--	--	--

three-color

きいろ
黄色

黄	色													
---	---	--	--	--	--	--	--	--	--	--	--	--	--	--

yellow

た
食べる

食	べ	る												
---	---	---	--	--	--	--	--	--	--	--	--	--	--	--

to eat

がいしよく
外食

外	食													
---	---	--	--	--	--	--	--	--	--	--	--	--	--	--

eating out

こころづよ

心強い

心 強 い

supporting, reassuring

ちゅうしん

中心

中 心

center, middle

あたら

新しい

新 し い

new

しんねん

新年

新 年

new year

おや

親

親

parents

しんゆう

親友

親 友

best friend

した

親しい

親 し い

intimate, close

はか

図る

図 る

to plan

あいず

合図

合 図

sign, signal

ちず

地図

ち 図

map

□ Fill in the kanji

いろ あか くろ しろ

1. わたしの すきな ___ は ___ と ___ と ___ です。

My favorite colors are red, black, and white.

おや ころろ づよ

2. ___ が いるから ___ ___ いです。

Because my parents are around I am reassured.

た ば

3. ___ べる ___ しょを きめましたか。

Have you decided the place to eat?

しん ねん ふる てら い

4. ___ ___ に ___ い お ___ に ___ きました。

In the new year I went to some old temples.

しん ゆう こう じょう

5. ___ ___ は ___ ___ ではたらいしています。

My friend works at a factory.

あい ず くだ

6. わたしが ___ ___ をするまで、まって ___ さい。

Until I make a signal, please wait.

しち がつ よっ か かい じょう

7. ___ ___ ___ ___ にあの ___ ___ でコンサートがある。

On July 4th, there is a concert in that meeting hall.

たに ぐち かお いろ

8. ___ ___ さん、ちょっと ___ ___ がわるいですね。

Taniguchi-san, you look a bit pale.

The giving and receiving verbs

Before This Lesson

1. Be able to read and write 場色食心新親図.

Lesson Goals

1. Learn how and when to use the various giving and receiving verbs.

From The Teachers

1. Memorize the verbs in this lesson. They are very important in the next lesson.



13

Lesson Highlights

13-1. いただく
(to receive)

13-2. もらう
(to receive)

13-3. くれる
(to be given)

13-4. あげる (to give)

13-5. やる (to give)

13-7. Saying “I want you to...”

13-8. Saying “I don’t want you to...”

13 New Words あたらしい ことば

日本語

あかの たにん

えさ

よみち

漢字

赤の他人

餌

夜道

えいご

a complete stranger

food for animals; bait

a street at night

13 New Phrases あたらしい かいわ

1. けっこうです。

2. どうしよう。 / どうしましょう。

No thank you.

What shall I do?

13 New Verbs あたらしい どうし

どうし

いただ
 頂く

もら
 貰う

くれる

あげる

やる

てつだ
 手伝う

えいご

to receive
(from superior or equal)to receive
(from equal or inferior)to be given
(from equal or inferior)to give
(to equal or inferior)to give
(to inferior, animals or plants)

to help out

た form

いただいた

もらった

くれた

あげた

やった

てつだった

タイプ

regular

regular

いる/える

いる/える

regular

regular

13 Verb Usage どうしの つかいかた

□ 13-1. いただく (to receive)

The direct object marker を is used to mark the item that is being received. The person from whom the item is received can be marked with から or に. いただく is very polite and is usually used when something is received from someone older or higher in status, but can also be used to simply be polite.

(もの) を いただく
to receive (thing)

(ひと) に いただく
(ひと) から いただく
to receive from a (person)

Example sentences

1. 先生から ^{あたら}新しい本を いただきました。
I received a new book from a teacher.
2. 社長に ^{しゃちょう}プレゼントを いただきました。
I received a present from the president (of the company).
3. いただいても いいですか。
Is it okay if I receive this?
4. 林さんから このおさらを いただきました。
I received this plate from Ms. Hayashi.

□ 13-2. もらう (to receive)

もらう follows the same rules as いただく. The direct object marker を is used to mark the item that is being received. The person from who the item is received can be marked with から or に. もらう is not as polite as いただく. It should be used when receiving things from people of equal or lower status or age. It is also used in neutral situations.

[もの] を もらう
to receive [item]

[ひと] に もらう
[ひと] から もらう
to receive from [person]

Example sentences

1. 去年の ^{たんじょうび}誕生日に 友達から ワンピースを もらいました。
On my birthday last year, I received a dress from my friend.
2. 明日、はじめての うんてんめんきょしょを もらいます。
Tomorrow I am going to receive a driver's license for the first time.
3. 赤の ^{たにん}他人から ものを もらわないで。
Don't receive things from a complete stanger.
4. クリスマスに いいものを もらえると思ったけど、ぜんぜん もらえなかった。
On Christmas I thought I would (be able to) receive something good, but I didn't (wasn't able to) receive anything at all.

□ 13-3. くれる (to be given)

The direct object marker を is used to mark the item that is being given. The person who gives the item is marked with が. In modern Japan, くれる is used when something has been given to someone who is of lower, equal and higher status. Normally when a person of higher status has given you something, いただく (receive) is used for politeness.

IMPORTANT NOTE: Even though くれる means “give,” it can only be used when discussing things that have been given to you. If you are talking about something you gave to someone else, thenあげる orやる must be used.

[もの] を くれる
to be given [*item*]

[ひと] が くれる
[*person*] gives

Example sentences

- わたなべさんが コンサートのチケットを くれました。
Watanabe gave me some concert tickets.
- 友達が わたしに でんわを くれた。
My friend gave me a call.
- そのゆびわを くれたら うれしいです。
If you give me that ring, I will be happy.
- 石田さんが 古い車を くれると いました。
Ms. Ishida said she would give me (her/an) old car.

□ 13-4. あげる (to give)

In the past, あげる was used when giving something to someone of the same level or above, but in modern Japan あげる is used when giving to people of any status. The direct object marker を is used to mark the object being given.

[もの] を あげる
to give [*thing*]

[ひと] が あげる
[*person*] gives

(ひと) にあげる
to give to [person]

Example sentences

1. たんじょうび 誕生日におにいさんにネクタイをあげました。
On his birthday, I gave a necktie to my older brother.
2. はな この花をリサちゃんにあげてください。
Please give these flowers to Lisa.
3. あなたがくれたおかしをいもうとにあげてもいいですか。
Is it okay if I give the snacks that you gave me to my little sister?
4. ほしかったら、この本をあげます。
If you want it, I will give you this book.
5. あげなかったの？
You didn't give it? / Didn't you give it?

□ 13-5. やる (to give)

In the past, やる was used when giving something to someone of lower status, but in modern Japan やる can be considered rude, and あげる is now more commonly used. やる is used when giving things to animals or watering plants.

[もの] をやる
to give [*thing*]

(ひと) がやる
[*person*] gives

(ひと、どうぶつ) にやる
to give to [*person, animal*]

Example sentences

1. パンダに えさを やらないで下さい。
Please don't give food to the panda. / Don't feed the panda.
2. この えさを 犬に やって下さい。
Please give this food to (your) dog.
3. 毎日、花に 水を やります。
I water the flowers everyday.

□ 13-6. てつだう (to help out)

The direct object marker を is used to mark the person or task being helped with.

[もの] を てつだう
to help with [thing]

Example sentences

1. 今日 せんたくを ^{てつだ}手^{てつだ}伝^{てつだ}って下さい。
Help me with the laundry today.
2. わたしはよく おとうさんの しごとを ^{てつだ}手^{てつだ}伝^{てつだ}います。
I often help my father with his work.
3. 昨日は ^{てつだ}手^{てつだ}伝^{てつだ}えなくて、ごめんなさい。
I'm sorry that I couldn't help you yesterday.

13 Grammar ぶんぼう**□ 13-7. Saying “I want you to...”**

When saying you want someone to do something – for example, “I want you to buy it” – the て form plus ほしい is used. You simply add ほしい after any verb in the て form.

[て form verb] + ほしい
to want someone to [verb]

The person you want to have do the action is marked with the particle に, but as you already know, in Japanese sentences you don't have to say the obvious. If I am looking directly at you and say してほしい (I want you to do it), it is obvious that I am talking about you, so I don't have to add あなたに in front. It is also obvious that I am the one that wants you to do the action, and I therefore do not need to add わたしは either.

Example sentences

1. 日本の映画は いいから、見てほしいです。
 Japanese movies are good, so I want you to watch them.
2. おばあさんに 早く 元気になってほしいです。
 I want my grandmother to get better soon.
3. このしゅくだいは むずかしいから、手^て伝^つってほしいです。
 I want you to help me, since this homework is difficult.
4. ごめん。ちょっと、しずかにしてほしい。
 Sorry, but I want you to be quiet a little.

□ 13-8. Saying “I don't want you to...”

There are a couple of ways to say “I don't want you to go.” These are いかないでほしい and いってほしくない. By changing the tense of ほしい, you can also say いってほしかった, “I wanted you to go,” and いってほしくなかった, “I didn't want you to go.”

[ないで form verb] + ほしい
[て form verb] + ほしくない
I don't want you to [verb]

Example sentences

1. ジェレミーはまだ小さいから、こわい映画を一人で見てほしくないです。
Since Jeremy is still small, I don't want him to see scary movies by himself.
2. はずかしいから見ないでほしい。
Since I am shy, I don't want you to look.
3. その牛乳ぎゅうにゅうは古いから、のまないでほしいです。
I don't want you to drink that milk because it's old.
4. くらいよみちはあぶないから、一人であるかないでほしい。
I don't want you to walk on the street at night because it's dangerous.

13 Mini Conversations ミニ かいわ J→E**1. Informal conversation between a mother and son**

A: 今朝、犬にえさをやった？
けさ

B: あっ！昨日からやってない。どうしよう。

A: だから、昨日のよる、すごくうるさかったね。

B: ごめんなさい。今すぐやります。

A: 今度から気をつけてね。
こんど

A: Did you feed the dog this morning?

B: Ah! I haven't fed him since yesterday. What'll I do?

A: That's why he was noisy last night.

B: I'm sorry. I will feed him right away.

A: Be careful next time.

2. Informal conversation between school friends

A: 見て！どう、わたしの新しいくつ？

B: かわいいね。どうしたの？

A: おとうさんからもらった。

B: いいおとうさんだね。

A: Look. What do you think of my new shoes?

B: They're cute. How did you get them?

A: I got them from my father.

B: What a nice father.

3. Informal conversation between a boy and a girl

A: ちょっときて。

B: どうしたの？

A: このソファがおもくて、自分でもてない。^{てっだ}手伝ってほしいの。

B: いいよ。いくらくれるの？

A: 何もあげないよ。

A: Come here for a second.

B: What's up?

A: This sofa is heavy, so I can't carry it by myself. I want you to help me.

B: Okay. How much are you going to give me?

A: I'm not going to give you anything!

13 Mini Conversations ミニ かいわ E→J

1. Informal conversation between boyfriend and girlfriend

A: I don't want to make dinner today.

B: Well then, what are you going to do?

A: I want someone to make it.

B: Who is going to make it?

A: I want "Ken" (you) to make it.

A: 今日はばんごはんを作りたくないな。

B: じゃあ、どうするの？

A: だれかに作ってほしいな。

B: だれが作るの？

A: けんちゃんに作ってほしいな。

Adding な to the end of the sentence shows desire and longing. It is often a long sound written as なあ with a small あ.

It is very common for Japanese people to use a person's name in place of あなた for "you". Also added ちゃん after a boy's name is done to show affection.

2. Formal conversation between friends

A: Have you ever been to Europe?

B: No, I haven't. But I want to go to France.

A: I went there twice already. I have so many places I want you to see.

B: Well then, shall we go together next time?

A: ヨーロッパに行ったことがありますか。

B: いいえ、ありません。でも、フランスに行きたいですね。

A: わたしはもう二回、行きました。見てほしいところがたくさんあります。

B: じゃあ、こんどいっしょに行きましょうか。

3. Informal conversation between a mother and a daughter

A: Hiroko-chan, did you water the flowers? (did you give water?)

B: Not yet.

A: I told you to do it every morning, right?

B: Yes, sorry. I'll do it after I do my homework.

A: Please.

A: ひろこちゃん、花に水をやった？

B: ううん、まだ。

A: まいあさ、やってと いったでしょう。


B: うん、ごめん。しゅくだいをしたあとにやるよ。

A: おねがいね。

13 Reading Comprehension どっかい

Read the sentences below. If you don't understand them, you should review the grammar in this lesson until you do. After you have understood everything, complete the reading comprehension questions in the *Activities* section of this lesson.

- ① おかあさん けんちゃん。もうすぐ、^{たんじょうび}誕生日だね。何がほしい？
- ② けんちゃん うーん...何が いいかな。
- ③ おかあさん きょ年は ロボットをあげたでしょう。
今年 は ちがうものがいいね。
- ④ けんちゃん うん。じゃあ、^{じてんしゃ}自転車^がほしい。
- ⑤ おかあさん ^{じてんしゃ}自転車は 一年前におばあちゃんから
もらったでしょう。
- ⑥ けんちゃん でも、もう古くなったから。
- ⑦ おかあさん だめです。ほかに 何が いいの？
- ⑧ けんちゃん もし、ぼくが何か いったら、ほんとうに くれる？
- ⑨ おかあさん あまり 高くなかったら、いいよ。
- ⑩ けんちゃん じゃあ、^{こいぬ}子犬^をかってほしい。
- ⑪ おかあさん えっ、子犬？ それは おとうさんに
きいた ほうが いいね。



13 Lesson Activities

□ Reading comprehension questions

Answer the following questions about the reading comprehension on the previous page.

1. けんちゃんは 今まで 何を もらいましたか。

2. それは だれから もらいましたか。

3. おかあさんは けんちゃんに どんなものを あげられませんか。

4. プレゼントの かっていけん (decision power) は だれに ありますか。

5. あなたなら、けんちゃんに 何を あげますか。

□ Sentence Jumble

Using ONLY the words and particles provided, create Japanese sentences that match the English translation. You can conjugate adjectives and verbs and reuse items if needed.

1. を・ほしい・のむ・行く・に・くすり・この・ほっかいどう

I don't want you to go to Hokkaidou.

I want you to take (drink) this medicine.

I don't want to drink this medicine.

2. あげる・くれる・もらう・に・が・は・を・えんぴつ・たんじょうび・やる
えさ・友達・犬・私・から・先生・の・プレゼント

My friend gave me a pencil.

I gave my teacher a present on their birthday.

I gave my dog food.

3. てつだう・の・赤のたにん・が・に・を・せんたく・下さい・ある・時間
私・えさ・です・なら

I don't want to help with the laundry since I don't have any time.

I helped a complete stranger.

If you have time, please help me.

4. しゅくだい・毎日・みる・ほしい・勉強する・てつだう
を・日本語・私・です・の

I want you to study Japanese everyday.

I don't want you to look at me.

I want you to help me with my homework.

□ Practice

What do they want the other person to do? Make sentences using one of the following:

～てほしいです

～てほしくないです

～ないでほしいです



Ex. しずかになってほしいです。


She wants him to be quiet




1. _____



2. _____



3. _____



4. _____

Translation

Translate the following sentences into Japanese.

1. I want you to call me this afternoon.

2. I want my children to help me with laundry.

3. I don't want you to receive anything from a complete stranger.

4. I don't want you to become famous.

5. I don't want my husband to go on a business trip more than twice a month.

□ Question and Answer

Answer the following questions using the words and patterns in this lesson.

1. かぞくの たんじょうび 誕生日に 何を あげますか。

2. よく だれに 何を もらいますか。

3. 友達に 何を してほしいですか。

4. パートナーに 何を してほしいですか。

5. だれに 何を してほしいですか。

□ Short Dialogue

Mr. Kuroda is having an interview with a landlord of the house where he wants to stay.

- くろだ
黒田さん はじめまして。黒田ともうします。
よろしくおねがいします。
- やぬし
家主 こちらこそ。黒田さんは学生なの？
- 黒田さん はい、東京大学の三年生です。アルバイトもしています。
- 家主 そう。アルバイトは夜、遅い？
- 黒田さん そうですね。だいたい、夜七時から十一時までしています。
- 家主 それは遅いね。うちは夜十時には寝るから、
帰るときは静かにしてほしいけど、できる？
- 黒田さん はい、もちろんです。
- 家主 後、友達もつれて来ないでほしいけど、いいかな？
- 黒田さん はい、つれて来ません。
- 家主 うちは規則がきびしいけど、家賃が安いからがまんしてね。
- 黒田さん 家賃の安さには勝てません。よろしくおねがいします。

□ New words and expressions in the dialogue

Progressive

しずかにする
つれて来る
きそく
きびしい

Kanji +

静かにする
連れて来る
規則
厳しい

English

to be quiet
to bring along, to bring around
rules, regulations
strict

□ Short dialogue activities

Practice reading the preceding short dialogue in pairs.

Play the landlord's role and give your partner your house rules.

声	くんよみ	こえ	number	157			
	おんよみ	セイ	meaning	voice, reputation			
	うたごえ 歌声	せいえん 声援	かんせい 歓声	おおごえ 大声	はなごえ 鼻声		
7 strokes	singing voice	cheering	a shout of joy	large voice	nasal voice		
一 卩 卩 卩 卩 卩 卩 声							
声	声	声	声	声			

星	くんよみ	ほし	number	158			
	おんよみ	セイ	meaning	Star			
	ほしぞら 星空	なが ほし 流れ星	かせい 火星	せいぎ 星座	えいせいほうそう 衛星放送		
9 strokes	starry sky	shooting star	Mars	constellation	satellite broadcasting		
冂 冂 冂 冂 冂 冂 冂 星 星							
星	星	星	星	星			

晴	くんよみ	は	number	159			
	おんよみ	セイ	meaning	Clear			
	せいてん 晴天	すば 素晴らしい	は ぎ 晴れ着	きば 気晴らし	みは 見晴らし		
12 strokes	fine weather	wonderful	one's best clothes	recreation	a view		
冂 冂 冂 冂 冂 冂 冂 晴 晴 晴 晴 晴							
晴	晴	晴	晴	晴			

切	くんよみ	き	number	160				
	おんよみ	セツ・サイ	meaning	Cut				
4 strokes	きって	いっさい	たいせつ	ふ き	しめき			
	切手	一切	大切	踏み切り	締切り			
postage stamp not...at all important railway crossing deadline								
= 七 切切								
切	切	切	切	切				

十三 Kanji Drills 漢字ドリル

□ Words you can write

Write the following words in the boxes. This is a great way to practice the new kanji and review the words at the same time. For the kanji that hasn't been taught yet, use hiragana.

かず
数

数												
---	--	--	--	--	--	--	--	--	--	--	--	--

numbers, amount

にんずう
人数

人	数											
---	---	--	--	--	--	--	--	--	--	--	--	--

number of people

かぞ
数える

数	え	る										
---	---	---	--	--	--	--	--	--	--	--	--	--

to count

にし
西

西												
---	--	--	--	--	--	--	--	--	--	--	--	--

west

にしび
西日

西	日											
---	---	--	--	--	--	--	--	--	--	--	--	--

west sun

かんさい
関西

か	ん	西											
---	---	---	--	--	--	--	--	--	--	--	--	--	--

Kansai area, south western Japan

うたごえ
歌声

歌	声												
---	---	--	--	--	--	--	--	--	--	--	--	--	--

singing voice

おおごえ
大声

大	声												
---	---	--	--	--	--	--	--	--	--	--	--	--	--

large / loud voice

ほしぞら
星空

星	空												
---	---	--	--	--	--	--	--	--	--	--	--	--	--

starry sky

かせい
火星

火	星												
---	---	--	--	--	--	--	--	--	--	--	--	--	--

Mars

は
晴れ

晴	れ												
---	---	--	--	--	--	--	--	--	--	--	--	--	--

clear weather

せいてん
晴天

晴	天												
---	---	--	--	--	--	--	--	--	--	--	--	--	--

fine weather

き
切る

切	る												
---	---	--	--	--	--	--	--	--	--	--	--	--	--

to cut

きって
切手

切	手												
---	---	--	--	--	--	--	--	--	--	--	--	--	--

postage stamp

□ Fill in the kanji

Fill in the blanks in the following sentences with the appropriate kanji.

おお ごえ だ くだ

1. _____ を _____ さないで _____ さい。

Please don't speak in a loud voice.

かん さい すう かげつ かん は

2. _____ は _____ ケ _____、 _____ れています。

The Kansai area has has been sunny for several months.

こん げつ きっ て ろくまい

3. _____、 _____ を _____ 枚、かいました。

This month I bought six stamps.

み は ほし ぞら み

4. ここは _____ らしがいいから、_____ がよく _____ える。

Because the view is good here, you can see the starry sky very well.

か しゅ たい せつ うた ごえ

5. _____ に _____ なのは、きれいな _____ です。

For a singer, the important thing is a pretty singing voice.

十三 Kanji Recognition 漢字にんしき

□ Individual words

The following words will no longer have any ふりがな (hiragana on top). You might already know some of these words, but don't worry if you can't write them as recognition is the goal.

た
食べる
to eat

かあ
お母さん
mother

とう
お父さん
father

おと
音
sound

おととい
一昨日

day before yesterday

た
食べる

to eat

こいぬ
子犬

puppy

こねこ
子猫

kitten

う う
生む / 産む

to give birth, to produce

う う
生まれる / 産まれる

to be born, to be produced

生む and 生まれる are written with kanji you learned in book 3. But since there are slight differences in meaning, you should know both kanji versions for these “birth” related verbs. Although Japanese people even mix up these kanji, officially 産 is used for the birth of people and animals, and 生 is used for the birth of ideas and products etc.

□ Kanji recognition cards

Print and cut out these cards, then write the hiragana and English meaning on the back.

Now you can easily practice your kanji recognition.

食べる	お母さん	お父さん	音
一昨日	食べる	子犬	子猫
生む	生まれる	産む	産まれる

The power of the て form

Before This Lesson


1. Be able to read and write 数西声星晴切.
2. Know the giving and receiving verbs taught in the prior lesson.

Lesson Goals

1. Learn how to combine the various giving and receiving verbs with other verbs.

From The Teachers

1. The verbs taught in the prior lesson are used in new ways in this lesson. Make sure that you understand how they are used before you start this lesson.



14

Lesson Highlights

14-5. The power of て

14-6. The difference between ていただく and てもらう

14-7. The difference between てくれる and てあげる

14 New Words あたらしい ことば

日本語	漢字	えいご
かびん	花瓶	flower vase
ロボット	ロボット	robot
アイディア	アイディア	idea
なにか	何か	something
なきごえ	鳴き声	chirp, howl, etc. (animal cry)
なきごえ	泣き声	crying voice (human cry)
せき	席	seat
しりあい	知り合い	acquaintance
かご	籠	basket
こむぎ	小麦	wheat
かってに	勝手に	without permission

14 New Phrases あたらしい かいわ

1. いいな (sometimes written いいなあ or いいな~ to show the trailing sound)
This implies a feeling of envy. Perhaps your friend has bought a new car and you are slightly jealous, you could say いいな.

14 New Verbs あたらしい どうし

どうし	えいご	た form	タイプ
<small>き</small> 聞こえる	to be able to hear	きこえた	いる/える
<small>こわ</small> 壊す	to break, destroy, ruin	こわした	regular
<small>こわ</small> 壊れる	to be broken	こわれた	いる/える
<small>う</small> 産まれる	to be born (people, animals)	うまれた	いる/える
<small>う</small> 生まれる	to be born (idea, result, etc.)	うまれた	いる/える

14 Verb Usage どうしの つかいかた

□ 14-1. きこえる (to be able to hear)

The thing that is heard is marked with が.

(もの) が きこえる
to be able to hear (thing)

Example sentences

- わたしの 声が きこえますか。
Can you hear my voice?
- 音がくがうるさいから きこえません。
I can't hear because the music is loud.
- おじいさんは 八十才になってから、耳が きこえなくなりました。
After my grandfather turned 80, he became hard of hearing.

□ 14-2. こわす (to break, destroy, ruin) *Active*

The thing that was or will be broken *by somebody* is marked with を. You can even say おなかを こわす when talking about something you eat that might make you sick.

(もの) を こわす
to break a (thing)

Example Sentences

- だれが テレビを こわした と思いますか。
Who do you think broke the television?
- 五才の時、おかあさんの すきな ^か花びんを こわしました。
When I was five years old I broke my mother's favorite flower vase.
- からだを こわしました。
I broke my body. (I am sick.)

□ 14-3. こわれる (to be broken) *Passive*

The thing that is or will be broken is marked with が.

[もの] が こわれる
[thing] broke

Example Sentences

1. せんたくき (せんたつき) が こわれています。

The washing machine is broken.

こわれています form is used because being "broken" is an ongoing state.

2. ドアのかぎが こわれました。

The key to the door broke.

3. おととい、けんちゃんにかつたロボットが こわれました。

The day before yesterday, the robot that I bought for Ken got broken.

□ 14-4. 産まれる / 生まれる (to be born)

The living thing or idea that is being born is marked with が

(いきもの、アイデア) が 生まれる
(living thing, idea) being born

Example Sentences

1. 昨日、会社の会議で、いいアイデアが 生まれました。

Yesterday I got a good idea during the company meeting.

2. 十月にはじめての赤ちゃんが 産まれました。

In October our first baby was born.

Notice a different kanji is different when babies are born versus ideas in #1.

3. 赤ちゃんが 産まれたら、しごとを 3 か月かん 休みます。

When the baby is born, I will break from work for 3 months.

14 Grammar ぶんぽう

□ 14-5. The power of て

You can use もらう, いただく, くれる, and あげる after any て form to make the following patterns – for example, if the verb する (to do) is used, it is changed into して (て form).

て form combination	English meaning
してもらう	to have (someone) do
していただく	to have (someone) do
してくれる	to do for (me)
してあげる	to do for (someone)
してほしい	want (someone) to do it

Examples

ごはんを作ってもらう	to have someone make dinner
日本語を教えてください	to have someone teach Japanese
おかしをかってくれる	to buy snacks for me
本をよんであげる	to read a book for someone
ごみをすててほしい	to want someone to throw the trash away

□ 14-6. The difference between ていただく and てもら

てもら and ていただく mean the same thing, with the exception that ていただく is humble and is used when the person doing the action is of higher status than the person receiving the benefit of the action. てもら is very common in modern Japan.

Example sentences

1. 目がいたかったから、いしゃ 医者さんに見ていただきました。
Since my eye was hurting, I had a doctor look at it.
2. 明日、先生に家にきていただくことにしました。
I decided to have my teacher come to my house tomorrow.
3. 私は漢字が書けないから、友達に書いてもらいました。
Since I can't write kanji, I had a friend write it.

□ 14-7. The difference between してくれる and あげる

てあげる is used when you will do something for some one, as in “I will do it for you”.

てくれる is used when some one will do something for you. The use of してくれる and あげる imply that the action was done as a favor to the person receiving the benefit of the action.

Example Sentences

- もし、^{なまもの}生物が きれいなら、わたしが 食べてあげる。
If you don't like raw food, I will eat it for you.
- ^{しんゆう}親友は いつも 会いに きてくれます。
My best friend always comes to see me.
- 田中さんに 百円 かしてあげた。
I loaned 100 yen to Tanaka-san.
- ^し知り合いが ^あ車を うってくれました。
My acquaintance sold me a car.

14 Q&A しつもん と こたえ E→J

- 何か きこえましたか。
Did you hear something?

The が is missing from this sentence. In spoken Japanese は and が are many times dropped from the sentence.

^{こえ}とりの なき声 が きこえました。
I heard the chirping of a bird.

ひこうきの 音が きこえました。
I heard the sound of an airplane.

だれかが 家に入っ た音が きこえました。
I heard the sound of someone entering the house.

2. 何を こわしましたか。
What did you break?

コンピューターを こわしました。
I broke a computer.

たばこで からだを こわしました。
I ruined my body with cigarettes.

何も こわしていません。
I haven't broken anything. (I didn't break anything.)

3. 何が こわれましたか。
What broke?

コンピューターが こわれました。
The computer broke.

お父さんにかってもらった ピアノが こわれました。
I broke the piano my father bought me.

何も こわれていません。
Nothing is broken.

4. 何が 産まれましたか。
What was born?

さるの子供が ^{さんびき}三匹、産まれました。
Three monkey kids were born.

男の子が 産まれました。
A boy was born.

何も 産まれなかった。
Nothing was born.

5. 何をしてもらいたいですか？
What do you want them to do for you?

車をかってもらいたいです。

I want them to buy me a car.

ゆびわをくれたら、うれしいです。

I would be happy if they gave me a ring.

何もしてもらわなくてもいいですよ。

You don't have to do anything.

6. 何かしてほしいことはありますか。
Is there anything that you want me to do?

サンドイッチを作ってほしいです。

I want you to make a sandwich.

昨日、手伝っていただいたので、今日はけっこうです。
Since I had you help me yesterday, I am ok today.

ううん。大丈夫だよ。

No, I'm fine.

7. あなたと結婚したら、何をしてくれるの？
If I marry you, what will you do for me?

毎日 そうじをしてあげる。

I will clean for you everyday.

しゅうに一回、食事しょくじを作ってあげる。

I will make dinner for you once a week.

きゅうりょうをぜんぶあげる。

I will give you all of my pay.

14 Q&A しつもと ことえ J→E

1. Polite conversation at a concert

A: せきを かわって いただけますか。

B: どうしてですか。

A: あなたの となりの人が 友達だから です。

B: ああ、そう でしたか。いいですよ。

どうして is another way to say “why”.
It’s usage is similar to **なんで** and **なぜ**.

A: Would you mind changing seats?

B: Why?

A: Because the person next to you is my friend.

B: Oh, is that so? Sure.

2. Informal conversation between neighbors

A: 昨日から 子猫の なき声こえが きこえるけど、どうしたの？

B: 一昨日、おじさんから もらったの。

A: ええ？ いいな！ 今ど 見せてね。ねこだいすが 大好きだから。

B: いいよ。かわいいよ。

A: I have heard a kitten crying since yesterday – what’s up?

B: I received it from my uncle the day before yesterday.

A: What? I want one too (this is what いいな implies). Show me next time okay.

I love cats!

B: Ok. It’s cute.

3. Polite conversation between co-workers

A: 来年らいねんの カレンダーを あげましょうか。

B: ありがとう。でも けっこうです。いろいろな人から もらって、
家に たくさん あります。

A: これは いいですよ。日本のお寺の しゃしんが あって。。。。

B: じゃあ、いただきます。

- A: Shall I give you a next year's calendar?
B: Thank you, but no thank you. I received many from various people and have many at my home.
A: This is a good one. There are pictures of Japanese temples and....
B: Well then, I'll take it.

4. Mixed conversation between friends

- A: かっているねずみがかごをこわしました。
B: えさをちゃんとやっていたの？
A: 毎日、小麦をあげたり、チーズをあげたりしてましたよ。
A: The mouse I am raising broke the basket.
B: Were you feeding it properly?
A: I gave the mouse wheat and cheese everyday.

5. Informal conversation between two girls

- A: ここで何をしてるの？
B: 人をまってるの。
A: ちょっと、このにもつを見てもらえる？
B: いいけど、どれくらい？
A: トイレに行くだけ。
B: ああ、それだったら、いいよ。
A: What are you doing here?
B: I am waiting for someone.
A: Can I have you watch this luggage just a little while?
B: Okay, but for how long?
A: I am just going to the bathroom.
B: Okay, if it is that long then okay.

14 Mini Conversations ミニ かいわ E→J**1. Sad conversation between friends**

A: What's the matter? You don't look good. Is there anything I can do for you?

B: The pig I was raising recently died and...

A: And what else?

B: When I asked my wife she said she ate it. Don't you think that is a horrible story?

A: That is terrible.

A: どうしたの？ 元気がないね。何かできることがある？

B: さいきん 最近 かっていた ぶたが しんで...

A: うん、うん。それから？

B: かない 家内に きいたら、食べたというんだ！ ひどいはなしだと思わない？

A: それはひどいね。

2. Freaky conversation

A: Can't you hear the cry of a baby?

B: Yes. There isn't anyone in the room next to us, but actually two years ago a mother and a baby.....

A: That's scary!!! Don't say any more!!!

A: 赤ちゃんの こえ なき声 が きこえませんか？

B: はい。となりのへやにはだれもいませんが、じつは、二年まえにおかあさんと赤ちゃんが.....。

A: いじょう 怖い!!! それ以上 いわないで!!!!

3. Mixed conversation between acquaintances

A: Recently six puppies were born. Is there someone who wants them?

B: I want one, but we are in an apartment, so I don't think it would work.

A: Can you please ask your friends for me?

B: Well okay, when I go to school tomorrow I'll ask.

- A: 最近^{さいきん} 子犬^{こいぬ}が 六匹^{ろくひき} 産^うまれました。だれか ほしい人が いますか。
- B: ほしいけど、家^{うち}は アパートだから、だめだ と思う。
- A: 友達にも きいてくれませんか？
- B: じゃあ、明日 学校に 行った時、ききますね。

4. Polite conversation between friends

- A: Can you please hold this for me?
- B: This sure is heavy. What is it?
- A: It's fifteen kilos of rice.
-
- A: これを もっていただけませんか。
- B: おもい ですね。何ですか。
- A: おこめが 十五キロです。

14 Reading Comprehension どっかい

Read the sentences below. If you don't understand them, you should review the grammar in this lesson until you do. After you have understood everything, complete the reading comprehension questions in the *Activities* section of this lesson.

- ①しんじ どうしよう。コンピューターが こわれた・・・
- ②おねえさん えっ、何かしたの？
- ③しんじ 何もしないよ。かってに、こわれたと思う。
- ④おねえさん コンピューターは かってに こわれないよ。
しんじが こわしたでしょう！
- ⑤しんじ ううん。ぼくは こわさないよ！！
- ⑥おねえさん じゃあ、どうするの？
- ⑦しんじ おねえちゃんは コンピューターに 強いから、
見てくれるかな？
- ⑧おねえさん うーん・・・いいよ。見てあげる。
- ⑨しんじ おねえちゃんは いつも うるさいけど、
よく ^{てっだ} 手伝ってくれるね。
- ⑩おねえさん ^{こんど} 今度、そんなこと いったら、もう 何も してあげないよ！
- ⑪しんじ ごめんなさい・・・



14 Lesson Activities

□ Reading comprehension questions

Answer the following questions about the reading comprehension in this lesson.

1. しんじくんは コンピューターをこわしたと いましたか。

2. あなたは コンピューターが かってに こわれると 思いますか。

3. 「コンピューターに強い」のいみは何ですか。

4. おねえちゃんは しんじくんに やさしいですか。

5. あなたは コンピューターが こわれた時、どうしますか。

□ Sentence Patterns

Modify the sentence by adding the parts listed. You can add and remove parts as needed so that the final sentence makes sense.

Ex. まいあさ、早く おきられます。

→ can't get up

→ can eat breakfast

→ can't eat breakfast

→ can go to work

まいあさ、早く おきられません。

まいあさ、あさごはんが 食べられます。

まいあさ、あさごはんが 食べられません。

まいあさ、しごとに行けます。

1. バイクの音が きこえます。

→ teacher's voice _____

→ crying voice _____

→ singing voice _____

→ can't hear _____

2. れいぞうこを こわしました。

→ flower vase _____

→ a basket _____

→ my body (I got sick.) _____

→ isn't broken _____

3. いいアイデアが 生まれました。

→ baby _____

→ is needed / I need _____

→ I told (taught) _____

→ I received _____

4. お母さんが^{まいあさ} 毎朝、おこしてくれます。(おこす = to wake someone up)

→ prepares lunch for me _____

→ is worried about me _____

→ will buy a new car for me _____

→ drives for me _____

5. 私は^{しんゆう} 親友に でんわを してもらいます。

→ have her teach math _____

→ have my teacher teach history _____

→ have my teacher read my essay _____

→ have my boyfriend carry my bag _____

□ Question and Answer

Answer the following questions using the words and patterns in this lesson.

1. 何が かってに こわれますか。

2. 何を こわしたことが ありますか。

3. よく、どんな音が聞こえますか。

4. かぞくに何をしてもらいますか。

5. ともだちに何をしてあげますか。

□ Practice

Circle correct words in parentheses and complete the sentences.

- 先日、子犬が産まれたので、私はミルクを（あげました・くれました）。
でも、その子はあまり（のんでくれない・のんでもらわない）ので、きんじょの
どうぶつびょういん
動物病院の先生にきいたら、やさしく（教えてくれました・教えてもらいました）。
- 私のおとうとは、よく赤の他人たにんからおかしを（くれます・もらいます）。
私はだめだといいますが、おとうとは（きいてあげません・きいてくれません）。
- もし彼女かのじょとけっこんしたら、ぼくはりょうりを（してほしい・してくれる）
けど、けっきょくはぼくのほうが（上手・とくい）だから、ぼくがすると
おもう。

□ Short Dialogue

Hiroko has just found out that her microwave oven is broken.

ひろこさん	あれ？ 電子レンジがこわれてる！ いつ、こわれたの？
ルームメート	ああ、それ？ 昨日、つかっている時に、こわれた。
ひろこさん	ええっ！ ちょっとそれは困るよ！
ルームメート	仕方ないでしょう？ わたしはこわしてないよ。 もう古いからだよ。
ひろこさん	じゃあ、新しいのをかう？
ルームメート	いいよ。割り勘にする？
ひろこさん	うーん・・・。私はあんまりつかわないから、 七割、出してくれる？
ルームメート	だめ。いつも私が料理してあげてるから、 つかわないだけでしょ。
ひろこさん	分かった・・・。今月はきついなあ・・・。

□ New words and expressions in the dialogue

Progressive	Kanji +	English
つかう	使う	to use
こまる	困る	to be troubled
しかたない	仕方ない	can't be helped, have no choice
わりかんにする	割り勘にする	to evenly split a bill
七わり	七割	70%
きつい	きつい	tight, demanding, hard

□ Short dialogue activities

Practice reading the preceding short dialogue in pairs.

1. Play the roommate's role and tell Hiroko why you think two of you should go halves.



Answer Key

□ Lesson 1: Fill in the kanji

1. きょうは 何月何日 ですか。
What is the month and day of the month today?
2. 夏休みに 日本に 行きました。
I went to Japan on my summer vacation.
3. 好きな 科目 は れきし です。
My favorite subject is history.
4. そのドアを 開いて 下 さい。
Please open that door.
5. 学校の ともだち と 遠足 に 行きたいです。
I want to go on an excursion with my school friends.
6. あの大きい 雨雲 が 見えますか。
Can you see those big rain clouds?

□ Lesson 2: Reading comprehension translation

- ① For me there is my father, mother and older brother.
- ② But, in our house, there is only one TV.
- ③ I always watch TV after I get home from school.
- ④ When I am watching TV, my mother is always making dinner.
- ⑤ My brother is doing his homework.
- ⑥ When my father has returned home, he always changes the TV channel.
- ⑦ I ask (request) to “buy one more TV!” but it’s no good.
- ⑧ Our house needs one more TV.

□ Lesson 2: Reading comprehension questions

(answers will vary)

1. かぞくは 何人、いますか。
How many people are in the family?

四人 かぞくです。 It's a 4 person family.
かぞくは 四人です。 The family is 4 people.
かぞくは 四人 います。 There are 4 people in the family.
2. うちに テレビは 何だい、ありますか。
How many TVs are there in the house?

一だいしか ありません。 There's only one.
一だいしか ないです。 There's only one.
3. テレビを 見ているとき、おにいさんは 何を していますか。
When the TV is being watched, what is the older brother doing?

しゅくだいを しています。 He's doing homework.
しゅくだい です。 Homework.

4. 何で おとうさんにおこりますか。
Why is he mad at his father?

いつもテレビのチャンネルをかえるからです。
テレビが一だいしかないからです。

Because he always changes the TV channel.
Because there is only one TV.

5. かぞくはもう一だい、テレビをかいますか。
Will the family one more TV?

いいえ、かいません。
いいえ、かわないです。

No, they won't.
No, they won't.

□ Lesson 2: Sentence Patterns

1. この本が おもしろいです。
→ necessary
→ heavy
→ smelly

This book is interesting.
この本は ひつようです。
この本は おもいです。
この本は くさいです。

2. お金が 足りみますか。
→ Do you have
→ necessary
→ 100 dollars

Is there enough money?
お金がありますか。
お金がひつようですか。
100ドルで 足りみますか。

3. むかしの ともだちを よく おもい出します。
→ sometimes remember
→ can't remember at all
→ grandmother

I often remember (recall) my old friends.
むかしの ともだちを ときどき おもい出します。
むかしの ともだちを ぜんぜん おもい出せません。
おばあさんを よく おもい出します。

4. 車が 二だい あります。
→ three TVs
→ two old telephones
→ one ship
→ is only one car

There are 2 cars.
テレビが 三だい あります。
古いでんわが 二だい あります。
ふねが いっき あります。
車が 一だいしか ありません。

□ Lesson 2: Translation

1. I only have dollars.
2. I only went to Tokyo and Kyoto.
3. I only have one car.
4. I can see only one airplane.
5. I only have one cat.

一ドルしか ありません (もっていません)。
とうきょうと きょうとにしか いきませんでした。
車は 一だいしか ありません (もっていません)。
ひこうきは 一だいしか 見えません。
ねこは いっぴきしか かっていません。(raising)

□ Lesson 2: Question and answer

- Are you still friends (in good relations) with your elementary school friends?
はい、いまでも なかが いいです。 Yes, even now we are friendly.
はい、なかいいです。 Yes, we are friendly.
いいえ、なかが よくないです。 No, we aren't in good relations.
- Do you clean your room by yourself?
はい、じぶんで そうじを します。 Yes, I clean it by myself.
いいえ、おにいさんと そうじを します。 No, I clean it with my older brother.
- What are you going to make for dinner?
なにも つくりません。 I won't make anything.
カレーをつくります。 I will make Curry.
- Who do you often remember (recall)?
おかあさんをおもい出します。 I remember my mother.
おじいさんをおもい出します。 I remember my grandfather.
- How many cars do you have (own)?
一だいもっています。 I have one.
もっていません。 I don't have one.

□ Lesson 2: Fill in the kanji

- りょこうの計画がありますか。
- 去年、海に三回いきました。
- 先月、大家に家ちんをはらいました。
- 田中さんのは歌声はきれいですね。
- おととい、画家に会いました。
- 海外で家がかいたいです。

□ Lesson 3: Reading comprehension translation

- It was a very cold day.
- A girl, was walking alone.
- For the girl, her father and mother were already gone.
- She was a child also without a home.
- She met a man who was hungry.
- The girl gave the bread that she only had one of to an old man.
- To a barefoot child she gave her own shoes.
- To a cold looking old woman she gave her skirt.
- To a child not wearing anything, she gave her own shirt.
- The girl that had become naked looked at the stars.
- She thought "Oh... I want to go to the place of the stars."
- Then, many stars dropped from the sky.
- The stars became the girl's dress.
- The girl became very happy.

□ Lesson 3: Reading comprehension questions

Actual answers may be worded slightly different for each student.

- Does the girl have a family?
いいえ、もう いません。 No, not anymore.
- Where is the girl's house?
家が ありません。 She doesn't have a house.
- How come she gave bread to and old man?
おじさんが おなかが すいていたから です。 Because the old man was hungry.
- Why did she give her skirt to an old lady?
おばあさんが さむそうだったから です。 Because the old lady looked cold.
- What kind of feelings do you think the of the girl that became naked had?
かなしかったです。 She was sorrowful.
さみしかったです。 She was lonely / sad.
しにたかったです。 She wanted to die.
- When the stars dropped from the sky, what kind of feeling do you think the girl had?
しあわせ でした。 She was happy.
うれしかったです。 She was happy.

□ Lesson 3: Sentence Patterns

- かいだんから おちました。 I fell from the stairs.
→ from the escalator エスカレーターから おちました。
→ from the ladder はしごから おちました。
→ my father おとうさんが かいだんから おちました。
→ younger sister おとうさんが おちました。
いもうとが かいだんから おちました。
いもうとが おちました。
- ともだちに プレゼントを あげたいです。 I want to give a present to my friend.
→ to my girlfriend かのじょに プレゼントを あげたいです。
→ a wedding ring ともだちに けっこんゆびわを あげたいです。
→ don't want to give ともだちに プレゼントを あげたくないです。
→ didn't want to give ともだちに プレゼントを あげたくなかったです。
- いまの しごとは つまらないです。 My current job is boring.
→ part-time job いまの アルバイトは つまらないです。
→ important いまの しごとは だいじです。
→ not difficult いまの しごとは むずかしくないです。
→ dangerous いまの しごとは あぶないです。

4. おもしろそうな本です。
→ uninteresting looking
→ person
→ movie
→ expensive looking

It's an interesting looking book.
おもしろくなさそうな本です。
おもしろそうな ひとです。
おもしろそうな えいがです。
たかそうな本です。

5. たかそうな 車です。
→ cheap looking
→ seems fast
→ seems slow
→ not expensive looking

It's an expensive looking car.
やすそうな 車です。
はやそうな 車です。
おそそうな 車です。
たかくなさそうな 車です。

□ Lesson 3: Verb Practice: What are they wearing?

- (かのじょは) ジャケットを きています。
- (かれは) スイターを きています。
- (かれは) ぼうしを かぶっています。
- (かれは) スーツを はいています。
- (かれは) くつしたを はいています。
- (かれは) ジーパンを はいています。

□ Lesson 3: Modifying with verbs

Hiroshi san:	Excuse me, which person is Tom?
Jun san:	Tom is the person drinking coffee.
Hiroshi san:	Well then, which person is John?
Jun san:	John is the _____ person.
Hiroshi san:	Is that so? Is Kyle the person _____?
Jun san:	Yes, he is. The _____ dog is Max.
Hiroshi san:	Sure is cute. Who is the girl _____?
Jun san:	That person is Jenny. She is Tom's wife.

Answers

- | | |
|--------------------------------------|---------------------------------------|
| ① ジョンさんは ねている人です。 | John is the sleeping person. |
| ② カイルさんは ほんをよんでいる人です。 | Kyle is the person reading a book. |
| ③ <u>たべている</u> 犬は <u>マック</u> すくんですよ。 | The dog that is eating is Max. |
| ④ <u>でんわ</u> をしている 女の人は だれですか。 | Who is the lady on the phone? |
| <u>でんわ</u> で はなしている 女の人は だれですか。 | Who is the lady talking on the phone? |

□ Lesson 3: Practice

- あつそうな コーヒー
- さむそうな 男 / さむそうな だんせい / さむそうな 男の人
- つめたそうな ビール
- あたたかそうな ジャケット / あったかそうな ジャケット
- おもそうな スーツケース
- さむそうな サラリーマン

□ Lesson 3: Fill in the kanji

1. 公園で 絵本 をよみました。
2. 人間は 外見 だけでは はんだんが できません。
3. 顔が 赤くなりました。
4. ヨーロッパで 絵画 が 見たいです。
5. あの 汽車 は 大きくて、古いです。

□ Lesson 4: Reading comprehension translation

- ① Yesterday my summer bonus came out.
- ② This time my bonus was 450,000 yen.
- ③ With that money and money that I saved since last year, I want to take a trip abroad.
- ④ I am looking forward to it.
- ⑤ The place I want to go most is Switzerland.
- ⑥ My wife has been to Europe, but I have never been.
- ⑦ When my wife went to Europe, I couldn't go because I was busy at work.
- ⑧ I want to take a trip every year, but since it costs money I can't.

□ Lesson 4: Reading comprehension questions

1. When did the speaker's bonus come out?
きのうでました。 It came out yesterday.
2. What is the speaker looking forward to?
かいがいりょこうを たのしみにしています。 He is looking forward to a trip abroad.
3. Where has the speaker's wife been before?
ヨーロッパにいったことが あります。 She has been to Europe.
4. Why wasn't the speaker able to go to Europe?
しごとで いそがしかったからです。 Because he was busy at work.
5. What is the speaker holding back on?
まい年 りょこうを することです。 Going on a trip every year.
6. About how many times a year to Japanese companies have bonuses?
一年に 2回くらいです。 About 2 times a year.
わかりません。 I don't know.

□ Lesson 4: Sentence Jumble

1. せんしゅうまつに うまを はじめて みました。
せんしゅうまつに はじめて うまを みました。

よこしまさんは せんしゅうまつまで うまに のったことが ありませんでした。
よこしまさんは せんしゅうまつまで うまに のったことが なかった。

よこしまさんは うまに のったことが あると おもいますか。
よこしまさんは うまに のったことが あると おもう？

2. こんなに おいしい わかめ (は/を) たべたこと **ありません**。
 こんなに おいしい わかめ (は/を) たべたこと **ない**です。
 らいしゅうまつまで (に) きゅうりょうが **でません**。
 きょうりゅうがしんで (い) るから 車の うんてんが **できません**。
3. あだちさんの おんがく (を・は) きいたこと (が) **ありますか**。
 あだちさんの おんがく (を・は) きいたこと (が) **あう?**
 あだちさんは **していますか**。
 あだちさんが **あんなに** じょうずに おんがくが つくれることを **していましたか**。

□ Lesson 4: Practice

- ゆかたは **きたこと** があります。
- えいがに **でたこと** があります。
- まえに **かのじょに** ゆびわを **あげたこと** があります。
- スキーは **したこと** ありません。
- いぬを **かったこと** ありません。

□ Lesson 4: Short dialogue translation

- 田中さん: Have you ever appeared on TV?
 トムさん: No, I haven't, what about you?
 田中さん: I have. A long time ago, I appeared on a quiz show.
 トムさん: What! That's amazing. What type of show was it?
 田中さん: It was a show that if you answered every question you would win a trip abroad.
 トムさん: And, what happened?
 田中さん: Since I didn't know the last question, it was no good...
 トムさん: That was unfortunate. Will you challenge again?
 田中さん: No. Since I have challenged 5 times already, I have given up.
 トムさん: Since I've never been on a TV show, I want to someday.

□ Lesson 4: Fill in the kanji

- わたしは 毎日、日記を かきます。
- 東京に 日帰り旅行しましょう。
- 魚屋で まぐろを 四匹かって下さい。
- 先生は どんな 教科を 教えていますか。
- 家で 牛肉を 食べてから、学校に いきます。
- ここに 名前を 記入して下さい。
- 早く日本に 帰りたいです。
- 金魚は 大きいのと 小さいの が います。

□ **Lesson 5: Reading comprehension translation**

- ① Tomorrow Scott will take a business trip to Oosaka for the first time.
- ② There is a meeting at the Oosaka branch at 1pm.
- ③ Scott will go to Oosaka after going to the main office in Shinjuku.
- ④ Scott asked various things to the kindest looking in the company, Mr. Nakamura.

□ **Lesson 5: Dialogue translation**

Scott:	Where is the Oosaka branch?
Nakamura:	It's in the building in front of the Umeda station.
Scott:	How do you go there from here?
Nakamura:	After going from Shinjuku station to Tokyo station, you go by bullet train to the Shin Oosaka station.
Scott:	From Shin Oosaka station how do I go to Umeda station?
Nakamura:	You go by train. After turning left at the Umeda station exit, you go straight. You go up to the 2nd floor with the stairway at the end (of the walkway). The branch is there.
Scott:	How long will it take?
Nakamura:	I think from the company it will take about 4 and a half hours.
Scott:	Got it. Thank you. Alright then, I'll go and be back.
Nakamura:	Take care.

□ **Lesson 5: Reading comprehension questions**

1. Why do you think Scott asked Nakamura san various things?
 大阪支社にはじめていくからです。 Because it's the first time he's going to the Oosaka branch.
 (大阪支社への)いきかたがわからなかったからです。
 Because he didn't know the way (to the Oosaka branch).
2. With what and what do you go to the Oosaka branch?
 でんしゃと しかんせんでいきます。
3. Has Scott ever been to Oosaka?
 いいえ、いったことがありません。 No, he has never been.
 いいえ、こんかいがはじめてです。 No, this is his first time.
4. How long does it take to get to the branch in Oosaka?
 4時かんはんぐらいです。 About 4 and a half hours.
5. Do you go by train from Umeda station to the branch in Oosaka?
 いいえ、あるいていきます。 No, you go by foot.
 いいえ、あるきます。 No, you walk.

□ **Lesson 5: Sentence Jumble**

(order can change as long as particles remain attached to the appropriate words)

1. どうやってここ(まで・に)あるきましたか / あるいたの?
 エレベーターでよじまでよんかいにあがって下さい。
 エレベーターでよんかいにおりられなかったから、かいだんでおりました。

2. みつつめのこうさてんでひだりにまがって、それからつきあたりまでまっすぐ行って下さい。
こうそくどうろをおりてから、つぎのこうさてんでみぎにまがって下さい。
フロントへ行って、それからホテルのいりぐちをさがして下さい。
3. 2013ねんにいっしゅうかんしゅっちょうをしました。
しゅっちょうがおわってから、まっすぐいえにいきました。
このしゅっちょうからいえにかえったとき、フランスにいきたいです。

□ Lesson 5: Question and Answer

1. How do you study Japanese?
まいにちべんきょうします。 I study everyday.
よく日本のテレビを見ます。 I often watch Japanese TV.
2. How do you go to your company / school?
でんしゃでいきます。 I go by train.
バスでいきます。 I go by bus.
あるいていきます。 I go by foot.
3. How do you get up to the 3rd floor?
かいだんでいきます。 I go by the stairs.
エレベーターでいきます。 I go by elevator.
エスカレーターでいきます。 I go by escalator.
4. Do you often go on business trips?
いいえ、いきません。 No, I don't go.
いいえ、あまりいきません。 No, I don't go that often.
はい、よくいきます。 Yes, I often go.

□ Lesson 5: Short Dialogue

- ジョンくん: Excuse me, where is the hospital.
けいさつかん: There is an intersection there right?
けいさつかん: ① Please turn left at the intersection.
こうさてんでひだりにまがって下さい。
② The hospital is on the left.
びょういんはひだりにあります。
ジョンくん: Ok then, there is the department store?
けいさつかん: ③ Please go straight ahead. It's on the right.
まっすぐ行って下さい。みぎにあります。
ジョンくん: Thank you.

4. In your country what person do you pay for tips?

15パーセント はらいます。

We pay 15%.

チップは はらわなくても いいです。

We don't have to pay tips.

□ Lesson 6: Sentence Patterns

1. やちんを はらって下さい。

Please pay rent.

→ bill (at a restaurant)

おかんじょうを はらって下さい。

→ Did you pay?

やちんを はらいましたか。

→ I didn't pay.

やちんを はらいませんでした。

→ tip

チップを はらって下さい。

2. うんてんしても いいですか。

Is it okay if I drive?

→ look

みても いいですか。

→ eat

たべても いいですか。

→ turn right

みぎに まがっても いいですか。

→ make dinner

しょくじをつくっても いいですか。

3. 家^でを 出ます。

I will leave the house.

→ Is it ok if I leave?

家を出ても いいですか。

→ It is not ok if you leave

家を出ては いけないです。

→ want to leave

家を出たいです。

→ at 10 o'clock

家を 十時に 出ます。

□ Lesson 6: Translation

1. It's ok if you go by the elevator, but it's not ok if you go up by the escalator.

エレベーターで いても いいけど、エスカレーターで いては いけないです。

2. I want to drink coffee, but I won't because I can't sleep.

コーヒーを のみたいけど、ねむれないから のみません。

3. There is only one cake (left), but is it ok if I eat it?

ケーキは ひとつしかないけど、たべても いいですか。

4. I always drive, but I will go to school on foot today.

わたしは いつもうんてんするけど、きょうは あるいていきます。

5. You can turn right here, but please be careful.

ここで まがってもいいけど、きをつけて下さい。

□ Lesson 6: Short Dialogue translation

けん:

Yumiko chan. I'm hungry. Whart will we eat?

ゆみこ:

Can we eat at that restaurant?

けん: What? At that high end place?
 ゆみこ: It's almost my birthday right? Let's eat delicious things.
 けん: Ok. Let's go then.

In the restaurant

ゆみこ: Excuse me. Please show me the wine list.
 ウェイター: Ok. I understand.
 けん: What? Are you going to drink wine in the afternoon.
 ゆみこ: Of course! Can I drink red wine?
 けん: Okay...
 ゆみこ: That and for an appetizer can I eat caviar?
 けん: The wine is okay... but the caviar is a bit...
 ゆみこ: Stingy!
 けん: ...

□ Lesson 6: Practice

Possible Answers

1. なかないで下さい。 Please don't cry.
 げんきだして下さい。 Cheer up.
 ないては いけません。 You can't cry. (you shouldn't cry)
2. あまり たべないで下さい。 Don't eat so much.
 やせて下さい。 Please lose weight.
 そんなに たべては いけません。 You can't eat that much. (you shouldn't eat that much)
3. さけを のまないで下さい。 Don't drink alcohol.
 たくさん のんでは いけません。 You can't drink a lot. (you shouldn't drink a lot)

□ Lesson 6: Fill in the kanji

1. 犬は 草原 を はしり 周 りました。
2. この 引き戸 は 古 いですか。
3. きょう 午後 に 会 いました。
4. 日本語 で 歌 を 歌 いました。
5. わたしは 中古車 を うっています。
6. 後ろ に 先生 が いますよ。

□ Lesson 7: Reading comprehension translation

- ① My name is Marina.
- ② Next year, since I am going to graduate college, I am really looking forward to it.
- ③ I have decided to go on a graduation trip with my friends.

- ④ I still haven't decided a place to go.
- ⑤ There are friends who want to go to Australia.
- ⑥ There are also friends who want to go to England again.
- ⑦ Since I have been to Australia and English, I am thinking I want to go to New York.

One year later

- ⑧ My graduation trip was really fun.
- ⑨ Everyone hesitated about the place to go, but, in the end we decided to go to New York.
- ⑩ I heard that New York was a dangerous place, but it was ok.
- ⑪ I think I want to go again.

□ Lesson 7: Reading comprehension questions

1. Is Marina a high school student now?
いいえ、大学生です。 No she is a college student.
2. Does Marina want to go to Australia?
いいえ、ニューヨークに いきたいです。 No she wants to go to New York.
3. In there end, where did she go?
ニューヨークに いきました。 She went to New York.
4. Was that place dangerous?
いいえ、だいじょうぶ でした。 No it was okay.
いいえ、あぶなくなかったです。 No, it wasn't dangerous.
5. You are going to take a graduation trip. Where do you want to go?
日本に いきたいです。 I want to go to Japan.
_____に いきたいです。 I want to go to _____.
どこにも いきたくないです。 I don't want to go anywhere?

□ Lesson 7: Sentence Patterns

1. ともだちの家に いきます。
→ honeymoon I am going to a friend's house.
→ company trip しんこんりょこうに いきます。
→ Is it ok if I ~? しゅっちょうに いきます。
→ It is not good if you~ ともだちの いえに いてもいいですか。
ともだちの いえに っては いけないです。
ともだちの いえに いっちゃ だめです。
2. きのうち、しごとを しました。
→ I quit I did my job yesterday.
→ I decided (chose) きのうち しごとを やめました。
→ I decided not to go きのうち しごとを きめました。
→ I decided to take a day off きのうち しごとを いかないことに しました。
きのうち やすみことに しました。

3. おちゃが のみたいです。
 → I will have...
 → Is it ok if I drink...?
 → It is not ok if you have...

 → I decided to drink
 → I have drunk before

I want to drink tea.
 おちゃを おねがいします。
 おちゃを のんでも いいですか。
 おちゃを のんでは いけません。
 おちゃを のんじゃ だめです。
 おちゃを のむことに しました。
 おちゃは のんだことが あります。

□ Lesson 7: Practice

- A) 1. ゴルフを することに しました。
 2. ひこうきでしゅっちょうを することに しました。
 3. はやく ねることに しました。
 4. タバコを やめることに しました。
- B) 5. あした、びょういんに いくことになりました。
 6. らいげつ、大学を そつぎょうすることになりました。
 7. 一日一回くすりを のむことになりました。

□ Lesson 7: Short dialogue translation

面接官: Have you ever done sales?

田中さん: Yes, I have. I was doing it for 5 years at a gas company.

面接官: Do you think you are suited for sales work.

田中さん: Yes I do. Since I am out going, I think sales matches me more than office work.

面接官: Is that so. Well then, Please tell me more of your selling points.

田中さん: Yes. I am aggressive and am good at conversation with people.
 And, I am accurate with time, so I won't miss deadlines.

面接官: Well then, are you also good (strong) with pressure? This field is tough.

田中さん: Yes, I'm good (ok). I request it.

□ Lesson 7: Question and Answer

Student answers will vary.

1. Where do you want to go on your honeymoon? / Where did you go?
2. After high school graduation, what did you do? / Will you do?
3. Now, are you hesitating with your course in life?
4. Are your days off decided?
5. What are things that you have decided to do everyday?

□ Lesson 7: Fill in the kanji

1. 大工は雨の日にしごとができません。
2. あの広い公園で会いましょう。
3. つぎの交差点を右にまがって下さい。
4. 銀行に行ってから、家に帰ります。
5. 考えるとき へんな顔をします。
6. 広間には たくさんの光が入りますね。

□ Lesson 8: Reading comprehension translation

- ① Last month Beth came to Japan.
- ② It was her first time overseas.
- ③ She homestayd in my home for one week.
- ④ I was surprised her Japanese was so good. (very skilled)
- ⑤ Since Beth said she wanted to see a baseball game, we went to the baseball stadium together.
- ⑥ Since Beth really likes baseball, she was really looking forward to it.
- ⑦ Beth said that she saw a famous Japanese player called, “Ichirou”, one year ago in Seattle.
- ⑧ At that time, the Seattle Mariner’s beat the New York Yankees.
- ⑨ She said she was surprised that Ichirou was so fast.
- ⑩ Beth said that in Japan everyone doesn’t eat peanuts that much at the baseball stadium.
- ⑪ I told (taught) Beth that the things that people eat at Japanese and American baseball stadiums are different.

□ Lesson 8: Reading comprehension questions

1. How long was Beth in Japan?
 いっしゅうかん いました。 She was there for one week.
2. What did Beth want to do in Japan?
 やきゅうの しあいを みたかったです。 She wanted to see a baseball game.
3. What did Beth think of Ichirou?
 あしが はやかったと おもいました。 She thought he was fast.
4. What type of things do Americans eat at baseball stadiums.
 (Note: This answer may vary since the comprehension doesn't give specific answers.)
 ピーナッツを たべます。 They eat peanuts.
5. What type of things do you think they eat in Japanese baseball stadiums.
 おにぎりを たべると おもいます。 I think they eat onigiri (rice balls).
6. Literally: What number time is this for Beth to go overseas?
 はじめて でした。 It was her first time.
 一っかいめです。 It's the first time.

□ Lesson 8: Sentence Jumble

- 500 円かちました。
しあいに くれました。
ともだちに 500 円くれました。
- (あなたは) あんなに じょうず (で / から) びっくりしました。
むしあつくて びっくりしました。
あなたの たべかたが へたです。
- ピザの つくりかたを おしえて下さい。
(わたしの) アパートの ごみの すてかたが (わかりません / わからないです)。
いつから はしの つかいかたが わかりますか。

□ Lesson 8: Practice

Answer is underlined.

- A: Taguchi san is sure good at tennis.
B: Yes, I am actually also good at it.
- A: Teacher, your wife's cooking is delicious.
B: Thank you, I also think so.
- A: Tom, tomorrow I'm playing tennis, do you want to come too? (are you coming too?)
B: Yeah, I'm going. Who else is coming?
A: John and Kerry also. You will be surprised because John is good at tennis.
B: Yeah. I am not that good.

□ Lesson 8: Question and Answer

- Do you know how to make sushi?
はい、(つくりかたを) してます。
いいえ、しらないです。
いいえ、しりません。
はい、とくいです。
- Do you know how to go from Tokyo to Oosaka?
いいえ、いきかたがわかりません。
はい、しんかんせんで いけます。
はい、わかります。
- Who always throws out the garbage?
おかあさんが すてます。
わたしが すてます。
だれも すてません。

4. Which sports are you good at?
サッカーが とくいです。
スポーツが とくいじゃないです。
5. What is your mother good at?
りょうりが 上手です。
そうじが じょうずです。
6. What things are Japanese people surprised at.
いえが おおきくて びっくりします。
ニューヨークのビルが たかくて びっくりします。
アメリカの たべものが にほんの たべものより やすくて びっくりします。

□ Lesson 8: Short dialogue translation

- かの女: Ken, dinner is ready.
けん: Wow! It sure looks delicious. Spaghetti is my favorite food.
かの女: Great. I am good at cooking.
けん: Ohhh. Well then I will receive. (said before eating)
かの女: Go ahead. Eat a lot ok.
けん: . . .
かの女: How is the taste? It's delicious right?
けん: Ummm... What is this?
かの女: That is melon. That brown one is natto.
けん: What?! You put those type of things in spaghetti?

かの女: Yeah, I always make unique food. (りょうり can be translated as "food")
I can teach you how to make it.
けん: That's okay... Ummm sorry.
I am full now.
かの女: You haven't eaten yet right? What a waste!
けん: Yes, I know. I will eat it. (I will receive)

□ Lesson 8: Fill in the kanji

- 今日は気温が高いです。
- 黒が好きだけど、黄色は 好きじゃないです。
- きのう日本に帰国しました。
- アメリカ合衆国は広いですね。
- 高校生のとき、よく谷でやきゅうをしました。

□ Lesson 9: Reading comprehension translation

- ① Today was a strange day.
- ② I laughed, got made, and cried.

- ③ Today, after waking up at 7 o'clock, I immediately took a shower.
- ④ When I was taking my shower, someone flushed the toilet.
- ⑤ The hot water suddenly got hot.
- ⑥ Hey! Don't flush the toilet when I'm taking a shower!
- ⑦ I got really mad.
- ⑧ After that, I there was a phone call from a person from the company.
- ⑨ AHHH! I got fired.
- ⑩ What should I do? I was so sad I cried.
- ⑫ Then, someone said, "Wake up. It's already 7 o'clock."
- ⑬ AHH! I was suprised.
- ⑭ Actually I was still sleeping.
- ⑮ It was all a dream.
- ⑯ I laughed until 7:30.

□ Lesson 9: Reading comprehension questions

1. Do you think Tanaka san is a high school student?

いいえ、しごとをしてるから こうこうせいじゃないと おもいます。

No, because he is working, I don't think he is a high school student.

2. Around what time do you think Tanaka san always wakes up?

7じごろにおきるとおもいます。 I think he wakes up around 7 o'clock.

3. Why did Tanaka san get mad?

だれかが トイレを ながしたからです。 Because somebody flushed the toilet.

だれかが シャワーをあびているときに トイレを ながしたからです。

Because somebody flushed the toilet when he was taking a shower.

4. Who called Tanaka san?

会しゃのひとが でんわを しました。 A company person called.

5. Why did Tanaka san laugh?

ゆめだったからです。 Because it was a dream.

□ Lesson 9: Sentence Jumble

1. きたぐちであいましょう。
はつかに あいたいです。
ひがしぐちによじにあいます。

2. レストランが とても きたなかったです。
 (わたしの) ともだちのパーティーは とても たのしかったです。
 おもしろくないしゆくだいでした。
3. おこらないで下さい。
 わたしの かのじょが なきました。
 だれかが トイレを ながさなかった (です) !
4. あした えいがを みに いきます。
 きのお えいごを おしえに きました。
 あさって あなたに あいに いきたいです。
 ともだちが しょくじを たべに きました。

□ Lesson 9: Question and Answer

(sample answers)

1. What do you do on the weekend?
 テレビを みたり、ともだちと あそんだり します。 I will do things like watch TV and play with friends.
2. What do you do on your school / work break time.
 ニュースを よんだり、ひるねを したり します。 I do things like reading news, and taking naps.
3. What do you want to do in Japan?
 AKB48 の コンサートを みたり、あきはばらに いったり したいです。
 I want to do things like go to an AKB48 concert, and go to Akihabara.
4. You are a Hollywood star. What type of things do you do?
 たかい車を かったり、いろいろな くにに いったり します。
 I buy things like expensive cars, and go to various countries.
5. You are on a deserted island. What do you do?
 たべものを さがしたり、およいだり、ねたり します。
 I do things like search for food, swim and sleep.

□ Lesson 9: Translation

- あしたは さむい (なの) かな。
- なぜ / なんで くびになつた (の) かな。
- わたしの けいたいでんわは どこ (なの) かな。
- ことしは お金が たりる (の) かな。
- あした もりさんに あいに いける (の) かな。

□ Lesson 9: Short dialogue translation

- Hayashi san: What happened Kuroda san? You are mad right?
 Kuroda san: Yes... A person in the neighborhood is so loud, I am troubled.

- Hayashi san: Is it because they have children?
 Kuroda san: No. They are so loud at night I can't sleep at all.
 The do things like play music at 3 in the middle of the night, and their dog barks outside.
- Hayashi san: That's terrible. Did you go to warn them?
 Kuroda san: Yes, of course. But they say things like, "it isn't me" and "it's hopeless".
- Hayashi san: That's terrible. Next time please call the police.
 Kuroda san: Yes, that's right. Then that is what I will do.

□ Lesson 9: Fill in the kanji

- わたしは今日、三十六才にになりました。
- 計算より作文のほうがかんたんです。
- この町は行き止りが おおいですね。
- わたしは よく市場で 魚を かいます。
- 雨で午後のゲームが中止になりました。
- 今回の出張の予算を計算しました。

□ Lesson 10: Reading comprehension translation

- ① It was a hot summer day. A very old man was walking a mountain.
- ② The old man was very thirsty so he looked for water.
- ③ He found a nearby, clean spring.
- ④ After he drank the water, the old man felt really good.
- ⑤ The lower back that had always hurt got better.
- ⑥ After returning home, the old woman was very surprised that the old man's hair had turned black.
- ⑦ The old man had become young.
- ⑧ The old man explained about the spring to the old woman.
- ⑨ The old woman looked at the old man and thought, "I also want to become young."
- ⑩ The old woman when alone to drink the water.
- ⑪ But, the old woman did not return home.
- ⑫ The old man worried and went to look for the old lady.
- ⑬ Near the spring there was a crying baby.
- ⑭ That was the old lady.

□ Lesson 10: Reading comprehension questions

1. Where on the the old man was hurting?
 こしが いたかったです。 His back was hurting.
2. How did the old man feel better?
 いずみのみずを のみました。 He drank the spring water.

3. What was the old lady surprised about?
おじいさんの かみが 黒くなっていてことにびっくりしました。
She was surprised that the old man's hair had become black.
4. When the old man returned to the spring, what was nearby?
あかちゃんが いました。 There was a baby.
5. Why did the old lady become a baby?
いずみの みずを のんだからです。 Because she drank the spring water.
6. If it were you, would you drink the spring water?
はい、のみます。 Yes, I would drink it.
いいえ、のみません。 No, I wouldn't drink it.

□ Lesson 10: Sentence Patterns

1. しんぱいしたことがありません。 I have never worried.
→ have never explained せつめいしたことがありません。
→ have never bought a souvenir おみやげを 買ったことがありません。
→ have been on a diet ダイエットをしたことがあります。
→ have been in Japan on New Year's Day おしょうがつに にほんに いったことがあります。
2. き^ひのうは たいへんな日でした。 Today was an awful day.
→ a special day きょうは とくべつなひ でした。
→ a lonely day きょうは さみしいひ でした。
→ last year / busy year きょねんは いそがしいとし でした。
→ last year / quiet year きょねんは しずかなとし でした。
3. あつくなりましたね。 It sure got hot.
→ became cold さむくなりましたね。
→ became bright あかるくなりましたね。
→ became warm あたかくなりましたね。
→ didn't become warm あたくなりませんでしたね。
4. コーヒーを のみたくなりました。 I want to drink coffee now.
→ no longer able to drink コーヒーを のめなくなりました。
→ no longer want to drink コーヒーを のみたくなくなりました。
→ no longer drink コーヒーを のまなくなりました。
→ tastes good now コーヒーが おいしくなりました。

□ Lesson 10: Practice 1

- When Yokota san wakes up in the morning what does he do?
シャワーをあびたり、あさごはんを たべたりします。
He takes showers, and eats breakfast.
- What time does he leave the house?
8じに できます。 He leaves at 8 o'clock.
- Before he takes his afternoon break how much work does he do?
3じかんはんしごとを します。 He works for 3 and a half hours.
- After he has returned home, what does he do?
テニスをしたり、かぞくとしくじをしたり、テレビを みたりします。
He plays tennis, has dinner with his family, and watches TV.
- About how many hours does he sleep?
8じかん (ぐらい) ねます。 He sleeps (about) 8 hours.

□ Lesson 10: Short dialogue translation

- しゅん: Hiroshi! It's been a long time huh!?
- ひろし: It really (has been)! We haven't met since graduating high school.
What are you doing now?
- しゅん: After I graduated, I was doing a part time job for a while.
But, after entering college, it's been study and my job everyday.
- ひろし: I see. It's awful since I have over 4 classes in a day, and 2 part time
- しゅん: It was good before we got out of high school
- ひろし: Yeah. Because we went to school, returned home at 4 o'clock, and played videos.
- しゅん Those days feel nostalgic.

□ Lesson 10: Fill in the kanji

- 今、何時ですか。
- 自分の時間が ほしいです。
- 教室で手紙を かきました。
- お正月にお寺に いきました。
- 自らの力で がんばりました。
- 夏休みの思い出を 作文にしました。
- 黄色と 白の おり紙を 作ります。

□ Lesson 11: Reading comprehension translation

- Chika san goes to a college in Hawaii.
- Her boyfriend has been visiting her from Texas since yesterday.
- They met in Japan 5 years ago.
- Chika san will graduate college this year.

- ⑤ Today, Chika san asked, “If I go to Texas, can I live with you?”.
- ⑥ Her boyfriend said, “Come any time.”
- ⑦ But, Chika san is very worried.
- ⑧ It’s because she heard from her Japanese friends that there is a Texas dialect in Texas.
- ⑨ Chika san is deciding on whether to return to Japan, be in Hawaii, or go to Texas.
- ⑩ Her friend said, “If you go to Texas, you should study Texas dialect”.
- ⑪ In the end, since Chika san really likes her boyfriend, she decided to go to Texas.
- ⑫ She said to her boyfriend, “I’m going to Texas, so teach me Texas dialect.”
- ⑬ He laughed for about 10 minutes. Then he said. “There isn’t a Texas dialect.”
- ⑭ Chika san got embarrassed.

□ Lesson 11: Reading comprehension questions

1. Where is Chika’s college?
ハワイにあります。
2. Where does Chika’s boyfriend live?
テキサスに すんでいます。
3. What is Chika worried about?
テキサスに テキサスベンが あるときいたから、しんぱいしています。
テキサスベンのことを しんぱいしています。
4. In the end, what did she do?
テキサスに行くことにしました。
5. Why was Chika embarrassed?
かれに テキサスベンはないときいたからです。

□ Lesson 11: Sentence Patterns

- | | |
|--|--|
| <ol style="list-style-type: none"> 1. 日本には ふじ山が あります。
→ healthy food
→ dialects
→ convenient trains
→ beautiful temples | <p>In Japan there is Mt. Fuji.</p> <p>日本には けんこうてきな たべものが あります。
日本には ほうげんが あります。
日本には べんりな でん車が あります。
日本には きれいな お寺が あります。</p> |
| <ol style="list-style-type: none"> 2. 一まん円、かりてもいいですか。
→ Can I lend?
→ Can I return?
→ Can I pay?
→ I have lost | <p>Can I borrow 10,000 yen?</p> <p>一まん円、かしてもいいですか。
一まん円、かえしても いいですか。
一まん円、はらっても いいですか。
一まん円、なくしました。</p> |

3. まい日 かん字を れんしゅうしたほうが いいですよ。

You should study kanji everyday.

→ throw away garbage

まい日 ごみを すてたほうが いいですよ。

→ quit your current job

今のしごとを やめたほうが いいですよ。

→ You shouldn't

まい日かん字を れんしゅうしないほうが いいですよ。

→ stay up late

まい日 夜ふかし しないほうが いいですよ。

4. 時間が あるなら、えい画を見ましょう。

If you have time, let's see a movie.

→ go to buy souvenirs

時間があるなら、おみやげを かいに いきましょう。

→ rent a DVD

時間があるなら、DVD をかりましょう。/ レンタルしましょう。

→ If you don't have time

時間がないなら、えい画を見ましょう。

→ If you want to stay home

家に いたいなら、えい画を見ましょう。

5. 日本に 行ったら、まい日 雨が ふりました。

When I went to Japan, it rained everyday.

→ I spoke nothing but Kansai dialect

日本に 行ったら、かんさいべんしか
しゃべらなかつた。(はなさなかつた)

→ I used a lot of money

日本に 行ったら、お金を たくさん つかいました。

→ when I took time off work

しごとを やすんだら、まい日 雨が ふりました。

→ buy me some anime DVD

日本に 行ったら、アニメの DVD をかって下さい。

□ Lesson 11: Question and Answer

(sample answers)

1. When / If you got lost, what do you do?

だれかに いきかたを ききます。

I ask someone the way (how to go).

だれかに でんわを します。

I call someone.

あるいている人に ききます。

I ask a person walking.

2. If you are transferred to Tokyo, what would you do there?

日本の いろいろな ところに りょこうします。

I would take trips to various places in Japan.

ともだちを 作ります。

I would make friends.

3. If you get sick, what would you do?

くすりを のみます。

I would drink medicine.

ベッドで 休みます。 / しごとを 休みます。

I would rest in bed. / I would take a break from work.

4. If you win 5 million yen by gambling, what would you buy?

いい車を かいます。

I would buy a good car.

休みをとって、りょこうを します。

I would take a vacation and travel.

□ Lesson 11: Practice 1

- Ex. 日本に行くなら、 (C) A. あの店が いいですよ。
1. 今日、いそがしいなら、 (F) B. げん気になりますよ。
2. ステーキを たべるなら、 (D) C. おみやげを かって下さい。
3. たん生日プレゼントを かうなら、 (A) D. 赤ワインが 合いますよ。
4. このくすりを のんだら、 (B) E. あした、おきられませんよ。
5. お金が なかったら、 (G) F. あした、会いませんか。
6. こんばん、よぶかしたら、 (E) G. わたしが かしますよ。

□ Lesson 11: Practice 2

1. あたらしいテレビを かったほうが いいですよ。
2. わるいことを しないほうが いいですよ。 / おとなしくしたほうが いいですよ。
3. くすりを めった(to apply) ほうが いいですよ。 / びょういんに 行ったほうが いいですよ。
4. あんまり のまないほうが いいですよ。 / ベッドで ねたほうが いいですよ。
5. よく ねたほうが いいですよ。 / かぜくすりを のんだほうが いいですよ。

□ Lesson 11: Short dialoguq translation

- Mori: If you get married, what kind of person would be good, Terada kun?
 Terada: Let's see. It would be nice to have someone who is beautiful, cheerful and good at cooking.
 Mori: Hmm....I want the person to be sweet and manly.
 Terada: That is it? I bet you wish more because you have high expectations.
 Mori: That is rude! But I need someone who is handy because I can't do anything.
 Terada: You mean, a person who is capable of working, doing housework and fixing things around the house?
 Mori: That is right. It would be nice if there is someone like that.
 Terada: I think it would be a little difficult, but go for it. Tell me if you find one.

□ Lesson 11: Fill in the kanji

1. 今年の秋は さむかったです。
2. 足首が少し、いたいです。
3. 春休みに作文を書きました。
4. 早く、社会に出た ほうが いいですよ。
5. わたしは計算に弱いです。

□ Lesson 12: Reading comprehension translation

- ① Jim is a Japanese and English interpreter.
- ② For 5 days from the day after tomorrow, it's been decided that he's going to Taiwan for work.
- ③ Since Jim had a lot of other work, he requested business trip preparations to his wife.

おくさん: How many days do you have work?

ジムさん: It's just 2 days.

おくさん: Then, just 2 business shirts should be fine.

ジムさん: Yeah, I think so. Also, Taiwan is probably humid, so prepare some short sleeves.

おくさん: Got it. Ah, this time I don't need any souvenirs.

ジムさん: Okay. There is a thing I want, can I buy it?

おくさん: What is it?

ジムさん: The CD of a Taiwanese singer.

おくさん: Okay.

- ④ His wife finished the preparations in about an hour.
- ⑤ Jim was busy at work and couldn't buy a CD after all.
- ⑥ But, he bought his wife a souvenir at the airport.

□ Lesson 12: Reading comprehension questions

1. How long will Jim be in Taiwan for?

5日かかります。

2. How many days is his interpreting work?

2日かかります。

3. What season do you think it is?

なつだとも思います。

4. What does the wife want in Taiwan?

何もほしくないです。

5. Did Jim have time in Taiwan?

いいえ、なかったです。

いいえ、ありませんでした。

□ Lesson 12: Sentence Jumble

1. 日本に行くまで、いくらためますか。

日本に行くまで、何日ありますか。

何日まで日本にいますか。

2. 5分でしゅくだいができました。

5分でしょくじ(が/を)たべられますか。

このしごとは何時間でできましたか。

3. このスープはもっとしおが要ります。

がっこうが4じにあるから、車が3じに要ります。

明日までがっこうがないです。

4. だれがピザを たのみましたか。
たのむかどうかがわかりません。
たのんだピザが おいしくなかった。

□ Lesson 12: Practice 1

(sample answers)

1. 高校を そつぎょうするまで、車を うんてんしたことが ありませんでした。
高校を そつぎょうするまで、まい日、べんきょうを がんばります。
2. けっこんするまで、アパートに すんでいました。
けっこんするまで、いろいろな国に 行きたいです。
3. 日本語がうまくなるまで、日本人のともだちを作ったり、大学で日本語のクラスをとったりしました。
日本語がうまくなるまで、まい日、たくさん べん強します。
4. 二十二才になるまで、日本語をべん強しませんでした。
日本人のかの女とけっこんするまで、日本語をべん強しませんでした。
5. 十二時になるまで、ねられません。
しごとがおわるまで、ねられません。
6. 今まで、海外に行ったことがありません。
社会人になるまで、海外に行ったことがありませんでした。

□ Lesson 12: Practice 2

1. この本は むずかしい(から)、一日(で) よめませんでした。
2. 夕ごはんのよういをする(まで)、ちょっと、まって下さいね。
3. ロサンゼルス(から)日本(まで)、ひこうき(で) 十一時間ぐらいですよ。
4. 近じょの人(に) しずかにして下さい(と) たのみました。
5. ぼくは かの女(と) いつも けんか(を) しています。
6. あと四しゅう間(で) 学校(が) おわります。
7. わたしは ときどき()でん車(で) ともだち(に) 会い(に) 行きます。

□ Lesson 12: Question and Answer

(sample answers)

1. What do you need now?
休みが あります。 / しごとが あります。 / 何も ありません。
2. Do you have a fight with your family?
あんまり、けんかしません。
ときどき、します。

3. How many rooms do you have in your house? (*lit*: What LDK are you living in?)
 3LDKに すんでいます。
 1Kに すんでいます。
4. Who prepares for dinner?
 おくさんが します。
 みんなで します。
5. How much does it cost to buy an airline ticket to Japan?
 千ドルぐらいで かえます。
 十万円ぐらいで かえます。
6. Until when do you want to study Japanese?
 ペラペラになるまで、べん強したいです。
 かんたんな かいわが できるまで、べん強したいです。

□ Lesson 12: Short dialogue translation

Sakuta	I had a big fight with my mother yesterday.
Yamamoto	Did you? Who is wrong this time?
Sakuta	Maybe me...
Yamamoto	What did you do? You don't help her around the house or something like that?
Sakuta	Umm. That one, too. My final test result wasn't good.
Yamamoto	How many points did you get?
Sakuta	It was less than 50 points. I think my mother won't talk to me until I pass a makeup exam.
Yamamoto	When is your makeup exam?
Sakuta	Actually it is going to start in 5 hours. What shall I do?

□ Lesson 12: Fill in the kanji

- わたしのすきな色は 赤と黒と白です。
- 親がいるから、心強いです。
- 食べる場しょを きめましたか。
- 新年に 古いお寺に 行きました。
- 親友は 工場ではたらいっています。
- わたしが 合図をするまで、まって下さい。
- 七月八日に あの会場でコンサートがある。
- 谷口さん、ちょっと顔色がわるいですね。

□ Lesson 13: Reading comprehension translation

Mom:	Ken chan, your birthday is coming soon. What do you want?
Ken:	Well... what do I want...
Mom:	I gave you a robot last year, right? It would be better to have a different one this year.
Ken:	Yeah. Well then, I want a bicycle.
Mom:	You got a bicycle from your grandmother one year ago, didn't you?
Ken:	But it became old already, so...
Mom:	No. What else do you want?

Ken: If I say something, will you really give it to me?
 Mom: If it is not too expensive.
 Ken: Well then, I want you to buy me a puppy.
 Mom: What? Puppy? You should ask your dad about it.

□ Lesson 13: Reading comprehension questions

1. What has Ken received up until now?
 ロボットと 自てん車を もらいました。
2. Who did he receive it from?
 おかさんと おばあちゃんから もらいました。
3. What kind of things can't Ken's mom give to him?
 高いものを あげられません。
4. Who makes a decision on what to buy for him?
 おとうさんに あります。 / おとうさんが きめます。
5. If it were you, what would you give to Ken?
 子犬を あげます。 / ビデオゲームを あげます。

□ Lesson 13: Sentence Jumble

1. ほっかいどうに いってほしくないです。 / ほっかいどうに いかないでほしいです。
 このくすりを のんでほしいです。
 このくすりを のまないでほしいです。 / このくするを のんでほしくないです。
2. ともだちが わたしに えんぴつを くれました。
 (わたしの) せんせいに たんじょうびに プレゼントを あげました。
 (わたしの) いぬに えさを やりました。
3. じかんがないから せんたくを てつだいたくありません。
 あかのたにんを てつだいました。
 じかんがあるなら、(わたしを) てつだって下さい。
4. まいにち 日本ごを べんきょうしてほしいです。
 わたしを みないでほしいです。 / わたしを みてほしくないです。
 わたしの しゅくだいを てつだってほしいです。

□ Lesson 13: Practice (sample answers)

1. しずかに してほしいです。 / 音を 下げて ほしいです。 / とおくに 行って ほしいです。
2. けっこうして ほしいです。 / プロポーズに OKして ほしいです。
3. こたえを 教えて ほしいです。
4. おかしを かって ほしいです。 / 一つ、かって ほしいです。
5. ちかくに こないで ほしいです。 / せき(cough)を しなくて ほしいです。

□ Lesson 13: Translation

1. 今日の午後、でんわしてほしいです。
2. 子どもに せんとくを 手つだってほしいです。
3. 赤のた人 / しらない人から 何も もらわないでほしいです。
4. あなたに ゆうめいにならないでほしいです。
5. しゅじんに 一か月に 二回いじょう、出ちょうに行かないでほしいです。

□ Lesson 13: Question and answer

(sample answers)

1. What do you give on your family's birthday?
本をあげたり、CD をあげたりします。
2. What kind of things do you receive often and from who?
よくともだちに DVD をもらいます。
3. What do you want your friends to do for you?
ときどき、でんわをしてほしいです。 / はなしをきいてほしいです。
4. What do you want your partner to do for you?
いつもいっしょにいてほしいです。 / ごはんを作ってほしいです。
5. What kind of things don't you want someone to do and by whom?
よる、犬にないてほしくないです。 / かぞくによぶかししないでほしいです。

□ Lesson 13: Short dialogue translation

Mr. Kuroda:	How do you do. I am Kuroda. Nice to meet you.
Landlord:	Nice to meet you too. Are you a student, Mr. Kuroda?
Mr. Kuroda:	Yes. I am a junior at Tokyo university. I am also doing a part-time job.
Landlord:	I see. Is your part-time job late at night?
Mr. Kuroda:	Yes, it is. I usually work from 7 o'clock until 11 o'clock at night.
Landlord:	That is late. We go to bed at 10 o'clock, so I want you to be quiet when you
	come home. Can you do it?
Mr. Kuroda:	Yes, of course.
Landlord:	And also, I don't want you to bring your friends here, but is it ok?
Mr. Kuroda:	Yes, I won't bring them.
Landlord:	We have strict rules, but be patient because the rent is cheap.
Mr. Kuroda:	I can't resist the cheapness of the rent. Thank you./Please accept me.

□ Lesson 13: Fill in the kanji

1. 大声を 出さないで 下さい。
2. かん西は 数か月間、晴れていますね。
3. 今月、切手を 六まい、かいました。
4. ここは 見晴らしが いいから、星空が よく見えます。
5. 歌手に 大切なのは、きれいな歌声です。

4. おかあさんが まいあさ おこしてくれます。
→ prepares lunch for me

→ is worried about me
す。
→ will buy a new car for me
→ drives for me
5. わたしは 親友に でんわを してもらいます。
→ have her teach math
→ have my teacher teach history
→ have my teacher read my essay
→ have my boyfriend carry my bag
- My mother wakes me up every morning.
おかあさんが まいあさ、おひるごはん
(おべんとう)を よういしてくれます
/ 作ってくれます。
おかあさんが (わたしを) しんぱいしてくれま
す。
おかあさんが 新車を かってくれます。
おかあさんが うんてんしてくれます。
- I will have my best friend call.
わたしは かの女に 数学を 教えてもらいます。
わたしは 先生に れきしを 教えていただきます。
わたしは 先生に 作文を よんでいただきます。
わたしは かれに かばんを もってもらいます。

□ Lesson 14: Question and answer

(sample answers)

1. What breaks on its own?
れいぞうこや せんたくきが こわれます。
2. What have you broken?
車のサイドミラーを こわしたことがあります。
3. What kind of sounds can you hear often?
犬のなき声や、車の音が きこえます。
4. What kind of things does your family do for you?
たん生日に プレゼントを もらったり、でんわを してもらったりします。
5. What kind of things do you do for your friends?
しんぱいごとを きいてあげたり、ばんごはんを作ってあげたりします。

□ Lesson 14: Practice

1. 先日、犬の赤ちゃんが うまれたので、わたしは ミルクを (あげました)。
でも、その子は あんまり (のんでくれない) ので、きんじょの動物病院の先生にきいたら、
やさしく (教えてくれました)。
2. わたしのおとうとは よく 赤のた人から おかしを (もらいます)。
わたしは だめだと いいますが、おとうとは (きいてくれません)。
3. もし、かの女と けっこんしたら、ぼくは りょうりを (してほしい) けど、
けっきょくは ぼくのほうが (とくい) だから、ぼくが すると おもう。

**GLOSSARY: English-Japanese****English**
英語**Japanese**
日本語**Kanji**
漢字**A**

abroad, overseas
 account (internet account)
 accurate
 acquaintance
 after that
 aggressive, positive
 alcohol, liquor, sake
 all
 all-nighter, sleepless night
 almost, very shortly
 an explanation
 Android
 anxiety, uneasiness
 anytime
 appetizer
 Australia
 awesome, great

かいがい
 アカウント
 せいかく
 しりあい
 そのあと
 せっきょくてき
 おさけ
 ぜんぶ
 てつや
 もうすぐ
 せつめい
 アンドロイド
 しんぱい
 いつでも
 ぜんさい
 オーストラリア
 さいこう

海外
 アカウント
 正確
 知り合い
 そのあと
 積極的
 お酒
 全部
 徹夜
 もうすぐ
 説明
 アンドロイド
 心配
 いつでも
 前菜
 オーストラリア
 最高

B

baby sitter
 barefoot
 baseball stadium
 basket
 bill (at a restaurant/store)
 black board
 bonus
 branch office
 business field / world
 business trip

ベビーシッター
 はだし
 やきゅうじょう
 かご
 おかんじょう
 こくばん
 ボーナス
 ししゃ
 ぎょうかい
 しゅつちょう

ベビーシッター
 裸足
 野球場
 籠
 お勘定
 黒板
 ボーナス
 支社
 業界
 出張

C

café, coffee shop
 can't be helped, have no choice
 celebration

きっさてん
 しかたない
 おいわい

喫茶店
 仕方ない
 お祝い

character; personality
chirp, howl, etc. (animal cry)
coffee milk beverage
company trip (for fun)
complete stranger
computer software
corner
country
course, route, way
crying voice (human cry)

せいかく
なきごえ
コーヒーぎゅうにゅう
しゃいん りょこう
あかの たにん
ソフト
かど
くに
しんろ
なきごえ

性格
鳴き声
コーヒー牛乳
社員旅行
赤の他人
ソフト
角
国
進路
泣き声

D

day
daytime, during the day
dead end (of street)
deadline
definitely, absolutely, positively
delivery
dialect
diet
difference
dinner
dirty, disgusting
do-it-yourself (carpenter)
double cheesburger
dress shirt

ひ
ひるま
いきどまり
しめきり
ぜったいに
はいたつ
ほうげん
ダイエット
ちがい
ゆうごはん
きたない
にちようだいく
ダブルチーズバーガー
ワイシャツ

日
昼間
行き止まり
締め切り
絶対に
配達
方言
ダイエット
違い
夕ご飯
汚い
日曜大工
ダブルチーズバーガー
ワイシャツ

E

east entrance/exit
electricity, lights
electronic dictionary
end (of street or hallway etc.)
enemy
England
entrance
even now
everyone
exercise, motion
exit

ひがしぐち
でんき
でんじじしょ
つきあたり
てき
イギリス
いりぐち
いまでも
ぜんいん
うんどう
でぐち

東口
電気
電子辞書
突き当たり
敵
イギリス
入口
今でも
全員
運動
出口

F

favorite food
fermented soybeans
fight
first, the beginning)
flavor
flower vase
food for animals; bait
freeway, highway
front desk (hotel)
funny, strange

だいこうぶつ
なっとう
けんか
さいしょ
あじ
かびん
えさ
こうそくどうろ
フロント
おかしい

大好物
納豆
喧嘩
最初
味
花瓶
餌
高速道路
フロント
おかしい

G

get along
good at
good at
grades, standing in class
graduation
graduation trip
Grand Canyon
ground

なかがいい
とくい
とくい
せいせき
そつぎょう
そつぎょう りょこう
グランド・キャニオン
じめん

仲がいい
得意
得意
成績
卒業
卒業旅行
グランド・キャニオン
地面

H

hair
happiness
hard, awful
headquarters, home office
healthy
healthy
heavy
hedgehog
Hey!
hiccups
high end, high class
historical play; period drama
hole
home page
home, residence
honeymoon
hot water
how is it done, in what way

かみのけ
しあわせ
たいへん
ほんしゃ
けんこうてき
ヘルシー
おもい
はりねずみ
おおい！
しゃくり
こうきゅう (な)
じだいげき
あな
ホームページ
おたく
しんこん りょこう
おゆ
どうやって

髪の毛
幸せ
大変
本社
健康的
ヘルシー
重い
針鼠
おおい！
しゃくり
高級 (な)
時代劇
穴
ホームページ
お宅
新婚旅行
お湯
どうやって

I

ice tea	アイスティー	アイスティー
idea	アイディア	アイディア
ideal, dream	りそう	理想
if	もし	もし
if you can answer	こたえられたら	答えられたら
in front of the train station	えぎまえ	駅前
in the middle of the night	よなか	夜中
in the store	てんない	店内
intersection	こうさてん	交差点
iPhone	アイフォン	アイフォン
It's hopeless.	しょうがない	しょうがない

J

Japanese pinball game	パチンコ	パチンコ
-----------------------	------	------

K

Kansai dialect	かんさいべん	関西弁
karaoke	カラオケ	カラオケ
knowing, having knowledge of	ごぞんじ	ご存知

L

last name (in the bamboo)	たけなか	竹中
last time	ぜんかい	前回
last weekend	せんしゅうまつ	先週末
Let's eat (informal)	たべよう	食べよう
Let's go (informal)	いこう	行こう
light (weight)	かるい	軽い
love	あい	愛
lunch box	おべんとう	お弁当

M

makeup exam	さいテスト	再テスト
manly, manlike	おとこらしい	男らしい
meeting	かいぎ	会議
miso soup	おみそしる	味噌汁
more	もっと	もっと
morning assembly (meeting)	ちょうれい	朝礼
motorcycle	バイク	バイク
muggy, hot and humid	むしあつい	蒸し暑い

N

necessary, needed	ひつよう	必要
New Year's Day	おしょうがつ	お正月
next weekend	らいしゅうまつ	来週末
no matter how much	どんなに	どんなに
north entrance/exit	きたぐち	北口

O

office work	じむ	事務
oneself, myself	じぶん	自分
oneself, myself	じぶん	自分
order; request	ごちゅうもん	ご注文
order; request	ちゅうもん	注文
other, another	ほか	他
out going, diplomatic	がいこうてき	外交的

P

part-time job	バイト	バイト
person	かた	方
place (same as ところ)	ところ	所
polite version of さん (Mr., Miss, Mrs.)	さま	様
preparations	じゅんび	準備
presently, right now	ただいま	只今

R

real estate office	ふどうさんや	不動産屋
recently	さいきん	最近
register	レジ	レジ
regrettable	くやしい	悔しい
ride, a mode of transportation	のりもの	乗り物
road	みち	道
robot	ロボット	ロボット
roller coaster	ジェットコースター	ジェットコースター
rules, regulations	きそく	規則

S

sales and marketing	えいぎょう	営業
seat	せき	席
seat	せき	席
seaweed	わかめ	わかめ

selling point
 Shakespeare
 short-sleeved shirt
 shower
 shrine visit on New Year's Day
 Silicon Valley
 silver coin
 since, because
 skilled in using one's hands
 skillful, delicious, tasty
 skillful, good at
 smart phone
 smelly, bad smelling
 so sad, pitiful
 socks
 something
 soup
 south entrance/exit
 souvenir
 special
 special
 standard Japanese
 stars
 stingy
 straight ahead
 strange
 street at night
 strict
 strict, tough

セールスポイント
 シェークスピア
 はんそで
 シャワー
 はつもうで
 シリコンバレー
 ぎんか
 ので
 きよう
 うまい
 じょうず
 スマートフォン
 くさい
 かわいそう
 くつ下(した)
 なにか
 スープ
 みなみぐち
 おみやげ
 とくべつ
 とくべつ
 ひょうじゅんご
 おほしさま
 けっち
 まっすぐ
 へん
 よみち
 きびしい
 きびしい

セールスポイント
 シェークスピア
 半袖
 シャワー
 初詣
 シリコンバレー
 銀貨
 ので
 器用
 旨い、美味い
 上手
 スマートフォン
 臭い
 可哀想
 靴下
 何か
 スープ
 南口
 お土産
 特別
 特別
 標準語
 お星様
 けっち
 真っ直ぐ
 変
 夜道
 厳しい
 厳しい

T

Taiwan
 take out, to go
 tears
 television show
 term-end exam, final exam
 Texas
 that much, so ~
 that over there, over there, that person over there
 that, there, that person
 then, and then, after that
 thick, fat
 thin

たいわん
 もちかえり
 なみだ
 テレビばんぐみ
 きまつしけん
 テキサス
 そんなに
 そちら
 それから
 ふとい
 ほそい

台湾
 持ち帰り
 涙
 テレビ番組
 期末試験
 テキサス
 そんなに
 あちら あちら
 そちら
 それから
 太い
 細い

this much, so ~	こんなに	こんなに
this time	今回	今回
this time	今回	今回
this time, next time	今度	今度
this weekend	今週末	今週末
this, here, this person	こちら	こちら
those days	あのころ	あの頃
tight, demanding, hard	きつい	きつい
tip	チップ	チップ
to age, to get old	としをとる	年をとる
to appear, to come out	でる	出る
to be able to hear	きこえる	聞こえる
to be alive	いきる	生きる
to be born (idea, result, etc.)	うまれる	生まれる
to be born (people, animals)	うまれる	産まれる
to be broken	こわれる	壊れる
to be decided, be settled	きまる	決まる
to be fired	くびになる	首になる
to be given (from equal or inferior)	くれる	くれる
to be mad or angry	おこる	怒る
to be quiet	しずかにする	静かにする
to be suited for	むく	向く
to be surprised	びっくりする	びっくりする
to be troubled	こまる	困る
to be troubled	こまる	困る
to borrow, rent	かりる	借りる
to break, destroy, ruin	こわす	壊す
to bring along, to bring around	つれて来る	連れて来る
to change	かえる	変える
to cry	なく	泣く
to decide	きめる	決める
to die	しぬ	死(し)ぬ
to do, to play	なさる	なさる
to drive	うんでんした	運転する
to eat, to drink	めしあがる	召し上がる
to evenly split a bill	わりかんにする	割り勘にする
to explain	せつめいする	せつめいする
to fall down, drop	おちる	落ちる
to feel nostalgic	なつかしい	懐かしい
to fit, match	あう	合う
to flush the toilet	トイレをながす	トイレを流す
to get lost, be uncertain, to hesitate	まよう	迷う
to get mad, to get upset	おこる	怒る
to give	あげる	あげる

to give (to equal or inferior)	あげる	あげる
to give (to inferior, animals or plants)	やる	やる
to give a warning	ちゅういする	注意する
to give up	あきらめる	諦める
to go down, get off of	おりる	下(お)りる
to go or come up	あがる	上がる
to graduate	そつぎょうする	卒業する
to have a fight	けんかする	喧嘩する
to have enough of	たりる	足りる
to have, to exist	ござる	ござる
to help out	てつだう	手伝う
to help out, to give some help	てつだう	手伝う
to hit, to win	あたる	当たる
to hold, have, carry	もつ	持つ
to know	しる	知る
to laugh	わらう	笑う
to loan, lend	かす	貸す
to lose (opposite “to win”)	まける	負ける
to make, to build	つくる	作る
to need	いる	要る
to pass	ごうかくする	合格する
to play (music)	かける	かける
to prepare, to fight	よういする	用意する
to pull an all-nighter	てつやをする	徹夜をする
to quit one's job or responsibility	やめる	辞める
to recall, to remember	おもいだす	思い出す
to receive (from equal or inferior)	もらう	貰う
to receive (from superior or equal)	いただく	頂く
to request,(order) ask for	たのむ	頼む
to return (pay back)	かえす	返す
to ride, to get on, to get in	のる	乗る
to save (money), to collect	ためる	貯める
to say	おっしゃる	仰る
to see	ごらんになる	ご覧になる
to show	みせる	見せる
to stay up late	よふかしする	夜ふかしする
to stop, to quit	やめる	止める
to take a business trip	しゅつちようする	出張する
to take a picture	とる	しゃしんを撮る
to take a shower	シャワーをあびる	シャワーをあびる
to take an item	とる	取る
to teach	おしえる	教える
to that extent, to that degree	あんなに	あんなに
to throw away	すてる	捨(す)てる

to turn
 to turn off, to erase
 to turn on
 to use
 to walk
 to wear (hats, things on head)
 to wear (shirts, jackets)
 to wear (shoes, pants)
 to win, to beat
 to worry
 tool
 Touhoku dialect
 trip abroad

まがる
 けす
 つける
 つかう
 あるく
 かぶる
 きる
 はく
 かつ
 しんぱいする
 どうぐ
 とうほくべん
 かいがいりょこう

曲がる
 消す
 点ける
 使う
 歩く
 かぶる
 着る
 履く
 勝つ
 しんぱいする
 道具
 東北弁
 海外旅行

U

umph!, heave ho
 unique, one of a kind
 unskillful, poor
 used to show envy

よいしょ
 こせいてき
 へた
 な (particle)

よいしょ
 個性的
 下手
 な

V

very

すごく

凄く

W

warm
 water-spring, fountain
 web site
 website
 weekend
 west entrance/exit
 what a waste
 What shall I do?
 wheat
 where, which and who
 will not talk to me/someone
 without permission
 wonder [see Grammar section]
 worries, troubles

あたたかい
 いずみ
 ウェブサイト
 ウェブサイト
 しゅうまつ
 にしぐち
 もったいない
 どうしよう
 こむぎ
 どちら
 くちをきかない
 かってに
 かな
 しんぱいごと

暖かい
 泉
 ウェブサイト
 ウェブサイト
 週末
 西口
 もったいない
 どうしよう
 小麦
 どちら
 口を利かない
 勝手に
 かな
 心配事

Y

year, age

とし

年



GLOSSARY: Japanese-English

Japanese
日本語

English
英語

Kanji
漢字

あ

あい	愛	love
アイスティー	アイスティー	ice tea
アイディア	アイディア	idea
아이폰	아이폰	iPhone
あう	合う	to fit, match
アカウント	アカウント	account (internet account)
あかの たにん	赤の他人	a complete stranger
あがる	上がる	to go or come up
あきらめる	諦める	to give up
あげる	あげる	to give (to equal or inferior)
あじ	味	flavor
あたたかい	暖かい	warm
あたる	当たる	to hit, to win
あちら	あちら	that over there, over there, that person over there
あな	穴	a hole
あのころ	あの頃	those days
あるく	歩く	to walk
アンドロイド	アンドロイド	Android
あんなに	あんなに	to that extent, to that degree

い

いきどまり	行き止まり	dead end (of street)
イギリス	イギリス	England
いきる	生(い)きる	to be alive
いこう	行こう	Let's go (informal)
いずみ	泉	water-spring, fountain
いただく	頂く	to receive (from superior or equal)
いつでも	いつでも	anytime
いまでも	今でも	even now
いりぐち	入口	entrance
いる	要る	to need
いる	要る	to need, exc.

う

ウェブサイト
ウェブサイト
うまい
うまれる
うまれる
うんでんした
うんどう

ウェブサイト
ウェブサイト
旨い、美味い
産まれる
生まれる
運転する
運動

website
web site
skillful, delicious, tasty
to be born (people, animals)
to be born (idea, result, etc.)
to drive
exercise, motion

え

えいぎょう
えきまえ
えさ

営業
駅前
餌

sales and marketing
in front of the train station
food for animals; bait

お

おいわい
おおい！
オーストラリア
おかしい
おかんじょう
おこる
おこる
おさけ
おしえる
おしょうがつ
おたく
おちる
おっしゃる
おとこらしい
おべんとう
おほしさま
おみそしる
おみやげ
おもい
おもいだす
おゆ
おりる

お祝い
おおい！
オーストラリア
おかしい
お勘定
怒る
怒る
お酒
教える
お正月
お宅
落ちる
仰る
男らしい
お弁当
お星様
お味噌汁
お土産
重い
思い出す
お湯
下(お)りる

celebration
Hey!
Australia
funny, strange
bill (at a restaurant/store)
to get mad, to get upset
to be mad or angry
alcohol, liquor, sake
to teach
New Year's Day
home, residence
to fall down, drop
to say
manly, manlike
lunch box
stars
miso soup
souvenir
heavy
to recall, to remember
hot water
to go down, get off of

か

かいがい
かいがいりょこう

海外
海外旅行

abroad, overseas
a trip abroad

かいぎ	会議	meeting
がいこうてき	外交的	out going, diplomatic
かえす	返す	to return (pay back)
かえる	変える	to change
かける	かける	to play (music)
かご	籠	basket
かす	貸す	to loan, lend
かた	方	person
かつ	勝つ	to win, to beat
かってに	勝手に	without permission
かど	角	corner
かな	かな	wonder
かびん	花瓶	flower vase
かぶる	かぶる	to wear (hats, things on head)
かみのけ	髪の毛	hair
カラオケ	カラオケ	karaoke
かりる	借りる	to borrow, rent
かるい	軽い	light (weight)
かわいそう	可哀想	so sad, pitiful
かんさいべん	関西弁	Kansai dialect

き

きこえる	聞こえる	to be able to hear
きそく	規則	rules, regulations
きたぐち	北口	north entrance/exit
きたない	汚い	dirty, disgusting
きつい	きつい	tight, demanding, hard
きっさてん	喫茶店	café, coffee shop
きびしい	厳しい	strict, tough
きびしい	厳しい	strict
きまつしけん	期末試験	term-end exam, final exam
きまる	決まる	to be decided, be settled
きめる	決める	to decide
きよう	器用	skilled in using one's hands
ぎょうかい	業界	business field / world
きる	着る	to wear (shirts, jackets)
ぎんか	銀貨	silver coin

く

くさい	臭い	smelly, bad smelling
くちをきかない	口を利かない	will not talk to me/someone
くつ下(した)	靴下	socks

くに
くびになる
くやしい
グランド・キャニオン
くれる
inferior)

国
首になる
悔しい
グランド・キャニオン
くれる

country
to be fired
regrettable
The Grand Canyon
to be given (from equal or

け

けす
けっち
けんか
けんかする
けんこうてき

消す
けっち
喧嘩
喧嘩する
健康的

to turn off, to erase
stingy
a fight
to have a fight
healthy

こ

ごうかくする
こうきゆう(な)
こうさてん
こうそくどうろ
コーヒーぎゅうにゅう
こくばん
ござる
こせいてき
ごぞんじ
こたえられたら
ごちゅうもん
こちら
こまる
こまる
こむぎ
ごらんになる
こわす
こわれる
こんかい
こんかい
こんしゅうまつ
こんど
こんなに

合格する
高級(な)
交差点
高速道路
コーヒー牛乳
黒板
ござる
個性的
ご存知
答えられたら
ご注文
こちら
困る
困る
小麦
ご覧になる
壊す
壊れる
今回
今回
今週末
今度
こんなに

to pass
high end, high class
intersection
freeway, highway
coffee milk beverage
black board
to have, to exist
unique, one of a kind
knowing, having knowledge of
if you can answer
order; request
this, here, this person
to be troubled
to be troubled
wheat
to see
to break, destroy, ruin
to be broken
this time
this time
this weekend
this time, next time
this much, so ~

さ

さいきん
さいこう

最近
最高

recently
awesome, great

さいしょ
さいテスト
さま

最初
再テスト
様

first, the beginning)
makeup exam
polite for Mr., Miss, Mrs.

し

しあわせ
シェークスピア
ジェットコースター
しかたない
ししゃ
しずかにする
じだいげき
しぬ
じぶん
じむ
しめきり
じめん
しゃいん りょこう
しゃくり
シャワー
シャワーを あびる
しゅうまつ
しゅっちょう
しゅっちょうする
じゅんぴ
しょうがない
じょうず
しりあい
シリコンバレー
しる
しんこん りょこう
しんぱい
しんぱいごと
しんぱいする
しんろ

幸せ
シェークスピア
ジェットコースター
仕方ない
支社
静かにする
時代劇
死(し)ぬ
自分
事務
締め切り
地面
社員旅行
しゃくり
シャワー
シャワーを あびる
週末
出張
出張する
準備
しょうがない
上手
知り合い
シリコンバレー
知る
新婚旅行
心配
心配事
しんぱいする
進路

happiness
Shakespeare
roller coaster
can't be helped, have no choice
branch office
to be quiet
historical play; period drama
to die
oneself, myself
office work
deadline
the ground
company trip (for fun)
the hiccups
shower
to take a shower
the weekend
business trip
to take a business trip
preparations
It's hopeless.
skillful, good at
acquaintance
Silicon Valley
to know
honeymoon
anxiety, uneasiness
worries, troubles
to worry
course, route, way

す

スープ
すごく
すてる
スマートフォン

スープ
凄く
捨(す)てる
スマートフォン

soup
very
to throw away
smart phone

せ

せいかく
 せいかく
 せいせき
 セールスポイント
 せき
 せき
 せっきょくてき
 ぜったいに
 せつめい
 せつめいする
 ぜんいん
 ぜんかい
 ぜんさい
 せんしゅうまつ
 ぜんぶ

正確
 性格
 成績
 セールスポイント
 席
 席
 積極的
 絶対に
 説明
 せつめいする
 全員
 前回
 前菜
 先週末
 全部

accurate
 character; personality
 grades, standing in class
 selling point
 seat
 seat
 aggressive, positive
 definitely, absolutely, positively
 an explanation
 to explain
 everyone
 the last time
 appetizer
 last weekend
 all

そ

そちら
 そつぎょう
 そつぎょう りょこう
 そつぎょうする
 そのあと
 ソフト
 それから
 そんなに

そちら
 卒業
 卒業旅行
 卒業する
 そのあと
 ソフト
 それから
 そんなに

that, there, that person
 graduation
 graduation trip
 to graduate
 after that
 computer software
 then, and then, after that
 that much, so ~

た

ダイエット
 だいこうぶつ
 たいへん
 たいわん
 たけなか
 ただいま
 たのむ
 ダブルチーズバーガー
 たべよう
 ためる
 たりる

ダイエット
 大好物
 大変
 台湾
 竹中
 只今
 頼む
 ダブルチーズバーガー
 食べよう
 貯める
 足りる

diet
 favorite food
 hard, awful
 Taiwan
 last name (in the bamboo)
 presently, right now
 to request,(order) ask for
 double cheesburger
 Let's eat (informal)
 to save (money), to collect
 to have enough of

ち

ちがい
チップ
ちゅういする
ちゅうもん
ちょうれい

違い
チップ
注意する
注文
朝礼

the difference
tip
to give a warning
order; request
morning assembly (meeting)

つ

つかう
つきあたり
つくる
つける
つれて来る

使う
突き当たり
作る
点ける
連れて来る

to use
end (of street or hallway etc.)
to make, to build
to turn on
to bring along, to bring around

て

てき
テキサス
でぐち
てつだう
てつや
てつやをする
でる
テレビばんぐみ
でんき
でんしじしょ
てんない

敵
テキサス
出口
手伝う
徹夜
徹夜をする
出る
テレビ番組
電気
電子辞書
店内

enemy
Texas
exit
to help out, to give some help
all-nighter, sleepless night
to pull an all-nighter
to appear, to come out
a television show
electricity, lights
electronic dictionary
in the store

と

トイレをながす
どうぐ
どうしよう
とうほくべん
どうやって
とくい
とくい
とくべつ
とくべつ
とこ
とし
としをとる
どちら

トイレを流す
道具
どうしよう
東北弁
どうやって
得意
得意
特別
特別
所
年
年をとる
どちら

to flush the toilet
tool
What shall I do?
Touhoku dialect
how is it done, in what way
good at
good at
special
special
place (same as ところ)
year, age
to age, to get old
where, which and who

とる
とる
どんなに

取る
しゃしんを撮る
どんなに

to take an item
to take a picture
(no matter) how much

な

な (particle)
なかがいい
なきごえ
なきごえ
なく
なさる
なつかしい
なっとう
ななわり
なにか
なみだ

な
仲がいい
鳴き声
泣き声
泣く
なさる
懐かしい
納豆
七割
何か
涙

used to show envy
get along
chirp, howl, etc. (animal cry)
crying voice (human cry)
to cry
to do, to play
to feel nostalgic
fermented soybeans
70%
something
tears

に

にしぐち
にちょうだい

西口
日曜大工

west entrance/exit
do-it-yourself (carpenter)

の

ので
のりもの
のる

ので
乗り物
乗る

since, because
a ride, a mode of transportation
to ride, to get on, to get in

は

バイク
はいたつ
バイト
はく
はだし
パチンコ
はつもうで
はりねずみ
はんそで

バイク
配達
バイト
履く
裸足
パチンコ
初詣
針鼠
半袖

motorcycle
delivery
part-time job
to wear (shoes, pants)
barefoot
Japanese pinball game
a shrine visit on New Year's Day
hedgehog
short-sleeved shirt

ひ

ひ
ひがしぐち

日
東口

day
east entrance/exit

びっくりする
 ひつよう
 ひょうじゅんご
 ひるま

びっくりする
 必要
 標準語
 昼間

to be surprised
 necessary, needed
 standard Japanese
 daytime, during the day

ふ

ふとい
 ふどうさんや
 フロント

太い
 不動産屋
 フロント

thick, fat
 real estate office
 front desk (hotel)

へ

へた
 ベビーシッター
 ヘルシー
 へん

下手
 ベビーシッター
 ヘルシー
 変

unskillful, poor
 baby sitter
 healthy
 strange

ほ

ほうげん
 ボーナス
 ホームページ
 ほか
 ほそい
 ほんしゃ

方言
 ボーナス
 ホームページ
 他
 細い
 本社

dialect
 bonus
 home page
 other, another
 thin
 headquarters, home office

ま

まがる
 まける
 まっすぐ
 まよう
 hesitate

曲がる
 負ける
 真っ直ぐ
 迷う

to turn
 to lose (opposite “to win”)
 straight ahead
 to get lost, be uncertain, to

み

みせる
 みち
 みなみぐち

見せる
 道
 南口

to show
 road
 south entrance/exit

む

むく
 むしあつい

向く
 蒸し暑い

to be suited for
 muggy, hot and humid

め

めしあがる

召し上がる

to eat, to drink

も

もうすぐ

もうすぐ

almost, very shortly

もし

もし

if

もちかえり

持ち帰り

take out, to go

もつ

持つ

to hold, have, carry

もったいない

もったいない

what a waste

もっと

もっと

more

もらう

貰う

to receive (from equal or inferior)

や

やきゅうじょう

野球場

baseball stadium

やめる

辞める

to quit one's job or responsibility

やめる

止める

to stop, to quit

やる

やる

to give

(to inferior, animals or plants)

ゆ

ゆうごはん

夕ご飯

dinner

よ

よいしょ

よいしょ

umph!, heave ho

よういする

用意する

to prepare, to fight

よなか

夜中

in the middle of the night

よふかしする

夜ふかしする

to stay up late

よみち

夜道

a street at night

ら、り、れ、ろ、わ

らいしゅうまつ

来週末

next weekend

りそう

理想

ideal, dream

レジ

レジ

register

ロボット

ロボット

robot

ワイシャツ

ワイシャツ

dress shirt

わかめ

わかめ

seaweed

わらう

笑う

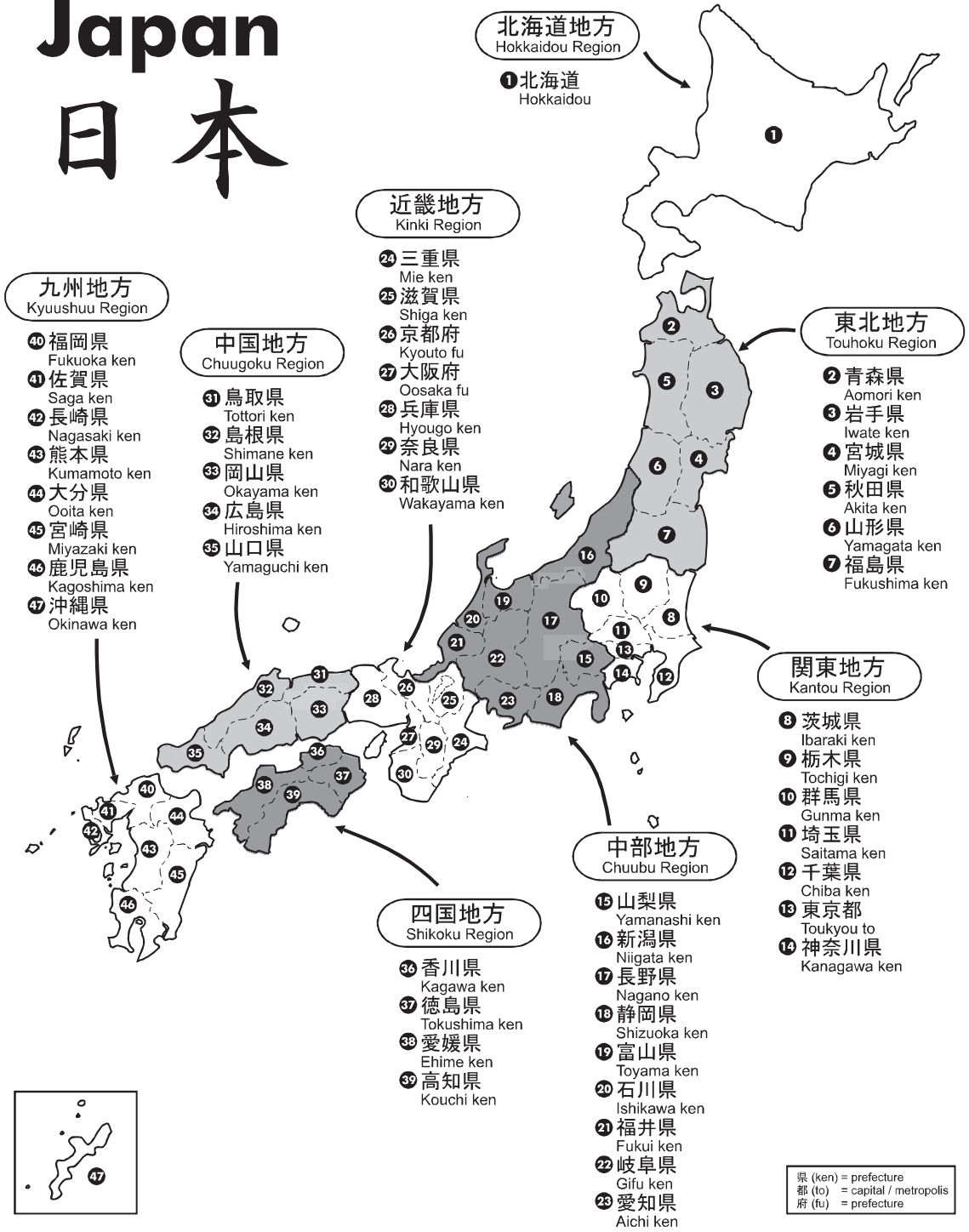
to laugh

わりかんにする

割り勘にする

to evenly split a bill

Japan 日本





KANJI: Lesson Reference

- 2 引雲遠何科夏
- 3 家歌画回会海
- 4 繪園外間顔汽
- 5 記歸牛魚京教
- 6 強角近形計元
- 7 原戸古午後語
- 8 工広交光行考
- 9 高黄合谷国黒
- 10 今才作算止市
- 11 思紙自寺時室
- 12 社弱首秋春書少
- 13 場色食心新親凶
- 14 数西声星晴切



KANJI: Kanji Recognition Words

Lesson 1	九つ	海外
漢字	十個	一回
お金	十一個	二回
車	十二個	三回
円	Lesson 2	四回
日本	毎日	五回
日本語	毎月	六回
日本人	毎年	七回
下さい	今年	八回
一月	下手	九回
二月	上手	十回
三月	一年	十一回
四月	二年	十二回
五月	三年	Lesson 4
六月	四年	先生
七月	一ヶ月	右
八月	二ヶ月	左
九月	三ヶ月	上
十月	四ヶ月	上がる
十一月	Lesson 3	中村
十二月	今日	田中
一つ	昨日	下
二つ	明日	手
三つ	私	人
四つ	大きい	大阪
五つ	小さい	東京
六つ	赤い	出口
七つ	青い	入り口
八つ	白い	一つ目

二つ目	天気	八時
一回目	木	九時
二回目	名前	十時
一ヶ月目	大学	十一時
二ヶ月目	教える	十二時
一年目	雨	一分
二年目	一歳	二分
Lesson 5	一才	三分
気	十歳	四分
家	十才	五分
休み	十五歳	六分
休む	15 才	七分
水	100 歳	八分
犬	何歳	九分
京都	何才	十分
勉強	Lesson 7	十五分
足	英語	三十分
帰る	～語	Lesson 8
月曜日	古い	沢山
火曜日	人生	山田
水曜日	小林	村田
木曜日	小学校	高い
金曜日	本当	赤ちゃん
土曜日	行く	後
日曜日	一時	一人
何曜日	二時	二人
Lesson 6	三時	三人
生きる	四時	四人
金魚	五時	何人
早く	六時	一日
早い	七時	二日

三日	五番	Lesson 11
四日	六番	春
五日	七番	友達
六日	八番	映画
七日	九番	今回
八日	十番	前回
九日	二十番	入る
十日	何番	子供
十一日	百	歌手
十二日	二百	Lesson 12 (none)
十三日	三百	Lesson 13
十四日	四百	食べる
十五日	五百	お母さん
十八日	六百	お父さん
二十日	七百	音
何日	八百	一昨日
Lesson 9	九百	食べる
今	Lesson 10	子犬
今年	中国	子猫
今週	先週	生む
今月	先月	生まれる
日	去年	産む
年	～時	産まれる
近い	時間	
作る	自分	
前	合う	
大丈夫	絵	
一番	田中	
二番	寺田	
三番		
四番		

Other From Zero! Books

